

Принято
на заседании педагогического совета
протокол № 1 от 29.08.2017 г.

Утверждено
Директор  С.А.Охотникова
Приказ № 87 от 31.08.2017 г.



ОСНОВНАЯ ОБЩЕОБРАЗОВАТЕЛЬНАЯ ПРОГРАММА
дошкольных групп МКОУ Удмурт-Гондыревской ООШ им. А.Ф.Виноградова

2017 год

Содержание

Введение	3
1. Целевой раздел	4
1.1. Пояснительная записка.....	4
1.1.1. Цели и задачи реализации Программы.....	4
1.1.2. Принципы и подходы к формированию Программы.....	5
1.1.3. Значимые для разработки и реализации Программы характеристики.....	6
1.2. Планируемые результаты освоения Программы.....	15
1.3. Развивающее оценивание качества образовательной деятельности по Программе.....	17
2. Содержательный раздел	18
2.1. Содержание образовательной деятельности в соответствии с образовательными областями.....	18
2.1.1. Образовательная область «Социально-коммуникативное развитие».....	20
2.1.2. Образовательная область «Познавательное развитие».....	22
2.1.3. Образовательная область «Речевое развитие».....	23
2.1.4. Образовательная область «Художественно-эстетическое развитие».....	24
2.1.5. Образовательная область «Физическое развитие».....	26
2.2. Часть, формируемая участниками образовательных отношений.....	33
2.2.1. Содержание образовательной области «Социально-коммуникативное развитие».....	34
2.2.2. Содержание образовательной области «Познавательное развитие».....	34
2.2.3. Содержание образовательной области «Речевое развитие».....	34
2.2.4. Содержание образовательной области «Художественно-эстетическое развитие».....	35
2.2.5. Содержание образовательной области «Физическое развитие».....	35
2.3. Развитие игровой деятельности.....	36
2.4. Описание вариативных форм, способов и средств реализации программы.....	42
2.5. Программа коррекционно-развивающей работы.....	46
2.6. Особенности взаимодействия педагогического коллектива с семьями воспитанников.....	47
3. Организационный раздел	53
3.1. Материально-техническое обеспечение программы.....	53
3.2. Финансовые условия реализации Программы.....	54
3.3. Кадровые условия реализации Программы.....	55
3.4. Психолого-педагогические условия реализации программы.....	56
3.5. Организация развивающей предметно-пространственной среды.....	57
3.6. Организация режима пребывания детей в ОУ.....	65
3.7. Планирование образовательной деятельности.....	67
3.8. Перечень нормативно-методических документов.....	91
Краткая презентация основной образовательной программы дошкольного образования.....	92

Введение

Основная общеобразовательная программа дошкольных групп МКОУ Удмурт-Гондыревской основной общеобразовательной школы имени А.Ф.Виноградова (далее – Программа) разработана в соответствии с федеральным государственным образовательным стандартом дошкольного образования с учетом примерной общеобразовательной программы дошкольного образования «От рождения до школы» по ред. Н.Е. Вераксы, Т.С.Комаровой, М.А. Васильевой.

При разработке Программы учитывались следующие нормативные документы:

- Федеральный закон от 29 декабря 2012 г. № 273-ФЗ (ред. от 31.12.2014, с изм. от 02.05.2015) «Об образовании в Российской Федерации»;
- Федеральный закон 24 июля 1998 г. № 124-ФЗ «Об основных гарантиях прав ребенка в Российской Федерации»;
- «Порядок организации и осуществления образовательной деятельности по основным общеобразовательным программам – образовательным программам дошкольного образования» (утверждён приказом Министерства образования и науки РФ от 30 августа 2013 года №1014 г.);
- Федеральный государственный образовательный стандарт дошкольного образования (утверждён приказом Министерства образования и науки Российской Федерации от 17 октября 2013 г. N 1155);
- «Санитарно-эпидемиологические требования к устройству, содержанию и организации режима работы дошкольных образовательных организаций» (Утверждены постановлением Главного государственного санитарного врача Российской Федерации от 15 мая 2013 года №26 «Об утверждении СанПин» 2.4.3049-13);
- Устав Муниципального казенного общеобразовательного учреждения Удмурт-Гондыревская основная общеобразовательная школа имени А.Ф.Виноградова.

Программа задает основные принципы, подходы, цели и задачи, которыми руководствуется педагогический коллектив образовательной организации в соответствии с требованиями ФГОС ДО и социальным заказом родителей и общества, принимающих гуманистическую парадигму дошкольного воспитания и образования.

1. Целевой раздел

1.1. Пояснительная записка

Согласно ст. 64 п. 2 Федерального закона «Об образовании в Российской Федерации» Программа направлена «на разностороннее развитие детей дошкольного возраста с учётом их возрастных и индивидуальных особенностей, в том числе достижение детьми дошкольного возраста уровня развития, необходимого и достаточного для успешного усвоения ими образовательных программ начального общего образования, на основе индивидуального подхода к детям дошкольного возраста и специфичных для детей дошкольного возраста видов деятельности».

1.1.1. Цели и задачи реализации Программы

Ведущие цели Программы — создание благоприятных условий для полноценного проживания ребенком дошкольного детства, формирование основ базовой культуры личности, всестороннее развитие психических и физических качеств в соответствии с возрастными и индивидуальными особенностями, подготовка к жизни в современном обществе, к обучению в школе, обеспечение безопасности жизнедеятельности дошкольника.

Особое внимание в Программе уделяется развитию личности ребенка, сохранению и укреплению здоровья детей, а также воспитанию у дошкольников таких качеств, как:

- патриотизм;
- активная жизненная позиция;
- творческий подход в решении различных жизненных ситуаций;
- уважение к традиционным ценностям.

Эти цели реализуются в процессе разнообразных видов детской деятельности: игровой, коммуникативной, трудовой, познавательно-исследовательской, продуктивной, музыкально-художественной, чтения.

Для достижения целей Программы первостепенное значение имеют:

- забота о здоровье, эмоциональном благополучии и своевременном всестороннем развитии каждого ребенка;
- создание в группах атмосферы гуманного и доброжелательного отношения ко всем воспитанникам, что позволяет растить их общительными, добрыми, любознательными, инициативными, стремящимися к самостоятельности и творчеству;
- максимальное использование разнообразных видов детской деятельности, их интеграция в целях повышения эффективности воспитательно-образовательного процесса;
- творческая организация (креативность) воспитательно-образовательного процесса;
- вариативность использования образовательного материала, позволяющая развивать творчество в соответствии с интересами и наклонностями каждого ребенка;
- уважительное отношение к результатам детского творчества;
- единство подходов к воспитанию детей в условиях дошкольного образовательного учреждения и семьи;
- соблюдение в работе детского сада и начальной школы преемственности, исключающей умственные и физические перегрузки в содержании образования детей дошкольного возраста, обеспечивающей отсутствие давления предметного обучения;
- приобщение детей ко всем видам национального искусства.

1.1.2. Принципы и подходы к формированию Программы

Программа построена на позициях гуманно-личностного отношения к ребенку и направлена на его всестороннее развитие, формирование духовных и общечеловеческих ценностей, а также способностей и интегративных качеств.

Образовательная программа дошкольного учреждения, а также организация на её основе образовательного процесса базируются на следующих принципах:

1. Принцип развивающего образования, в соответствии с которым главной целью дошкольного образования является развитие ребёнка. Применение принципа развивающего образования ориентирует педагогов на построение образования в зоне ближайшего развития ребёнка.

2. Принцип научной обоснованности и практической применимости, согласно которому:

- содержание Программы должно соответствовать основным положениям возрастной психологии и дошкольной педагогики, при этом иметь возможность реализации в массовой практике дошкольного образования;

- отбор образовательного материала для детей учитывает зону ближайшего развития и применение полученной информации в практической деятельности детей.

3. Принцип интеграции содержания дошкольного образования в соответствии с возрастными возможностями и особенностями детей, спецификой и возможностями образовательных областей. Под интеграцией содержания дошкольного образования понимается состояние связанности, взаимопроникновения и взаимодействия отдельных образовательных областей, обеспечивающее целостность образовательного процесса. Принцип интеграции реализуется:

- через интеграцию содержания различных образовательных областей и специфических видов детской деятельности по освоению образовательных областей;

- интегративные качества личности ребёнка как результат дошкольного образования, а также основа и единые целевые ориентиры базовой культуры ребёнка дошкольного возраста;

- интеграцию разных типов учреждений (дошкольного, общего, дополнительного образования, социокультурных центров, библиотек, клубов) и групп детей дошкольного возраста, предоставляющих различные возможности для развития дошкольников и обеспечивающих их позитивную социализацию.

4. Комплексно-тематический принцип построения образовательного процесса означает объединение комплекса различных видов специфических детских деятельности вокруг единой темы при организации образовательного процесса. При этом в качестве тем могут выступать организующие моменты, тематические недели, события, реализация проектов, сезонные явления в природе, праздники, традиции.

5. Принцип учёта возрастных и индивидуальных особенностей развития детей.

6. Принцип культуросообразности. Реализация этого принципа обеспечивает учёт национальных ценностей и традиций в образовании, восполняет недостатки духовно-нравственного и эмоционального воспитания. Образование рассматривается как процесс приобщения ребёнка к основным компонентам человеческой культуры (знание, мораль, искусство, труд).

Образовательная программа реализует также:

- Системность в отборе и предоставлении образовательного материала, интеграция задач познавательного, речевого, социально-коммуникативного, художественно-эстетического и физического развития дошкольников и обогащение содержания образования.

Также учитывается:

- деятельностный подход к организации образования, включение познавательного компонента в разнообразные виды и формы организации детской деятельности;
- сочетание наглядных и эмоционально-образовательных технологий;
- открытость образовательной программы для повторения и уточнения образовательного материала в течение года, месяца, недели, включая работу по взаимодействию с родителями и детьми других возрастных групп.

Главный критерий отбора программного материала — его воспитательная ценность, высокий художественный уровень используемых произведений культуры (классической и народной — как отечественной, так и зарубежной), возможность развития всесторонних способностей ребенка на каждом этапе дошкольного детства (Е. А. Флерина, Н. П. Сакулина, Н. А. Ветлугина, Н. С. Карпинская).

Содержание Программы включает совокупность образовательных областей, которые обеспечивают социальную ситуацию развития личности ребенка.

Программа направлена на создание условий развития дошкольников, открывающих возможности для позитивной социализации ребёнка, его всестороннего личностного развития, развития инициативы и творческих способностей на основе сотрудничества со взрослыми и сверстниками в соответствующих дошкольному возрасту видам деятельности.

Программа включает обязательную часть и часть, формируемую участниками образовательных отношений. Обе части являются взаимодополняющими и необходимыми с точки зрения реализации требований Федерального государственного образовательного стандарта дошкольного образования (далее – ФГОС ДО).

1.1.3. Значимые для разработки и реализации Программы характеристики

Дошкольные группы МКОУ Удмурт-Гондыревской ООШ расположены по адресу: УР, Алнашский район, д. Удмуртское Гондырево, ул. Центральная, д.23.

Здание находится в оперативном управлении. Учредитель – Управление образования Администрации МО «Алнашский район» УР.

Здание дошкольных групп пристроено к основному зданию школы. Оно построено по типовому проекту на 25 мест. Введено в эксплуатацию в сентябре 2010 г.

Имеются две групповые ячейки на 10 и 15 мест. В каждой группе есть раздевальная, игровая и спальная комнаты. Имеется совмещенный спортивный и музыкальный зал, который находится в здании школы.

Кухня-пищеблок расположен на первом этаже (заготовочная и варочная). Кухня обеспечена необходимыми наборами оборудования.

Прачечная оборудована стиральной машиной-автоматом, имеется гладильная доска.

На территории имеются два отдельных участка для младшей и старшей групп, на которых размещены игровые постройки и тентовые навесы.

Также имеется спортивная площадка с ямой для прыжков.

Режим работы дошкольных групп ОУ: 9 часов (с 8.00-17.00), пятидневная рабочая неделя.

Реализация Программы осуществляется в течение всего времени пребывания детей в дошкольных группах ОУ в процессе разнообразных видов детской деятельности: игровой, коммуникативной, трудовой, познавательно-исследовательской, продуктивной, чтения, в форме творческой активности, обеспечивающей художественно-эстетическое развитие ребенка.

Язык реализации Программы – русский, удмуртский.

Характеристика групп

Основными участниками реализации Программы являются дети дошкольного возраста, родители (законные представители), педагоги. Содержание Программы учитывает возрастные и индивидуальные особенности контингента детей, воспитывающихся в МКОУ.

В МКОУ УГООШ функционирует 2 дошкольные разновозрастные группы на 25 детей: 12 детей – с 1,5 до 4 лет и 13 детей – с 4 до 7 лет. Обе группы общеразвивающей направленности.

Количество групп в ОУ определяется в зависимости от санитарных норм и условий образовательного процесса, предельной наполняемости в соответствии с новыми правилами СанПиН. Порядок комплектования групп на новый учебный год производится ежегодно на 1 сентября. В течение года проводится доукомплектование дошкольных групп в соответствии с нормативами наполняемости групп. В соответствии с СанПиН 2.4.1.3049-13 п.19 количество детей в группах дошкольной образовательной организации общеразвивающей направленности определяется исходя из расчета площади групповой (игровой) комнаты.

Социальный статус семей воспитанников

Социальными заказчиками деятельности учреждения являются в первую очередь родители воспитанников. Поэтому коллектив ОУ пытается создать доброжелательную, психологически комфортную атмосферу, в основе которой лежит определенная система взаимодействия с родителями, взаимопонимание и сотрудничество.

Количество детей	25	Работающих матерей	15
Из них мальчиков	15	Неработающих матерей	6
Из них девочек	10	Матерей со средним спец. образованием	15
Полных семей	17	Матерей с высшим образованием	6
Неполных семей	4	Отцов со средним, средним спец. образованием	17
Семей с 1 ребенком	6	Отцов с высшим образованием	0
Семей с 2 детьми	6	Русских семей	2
Семей более чем 2 детей	9	Удмуртских семей	10
		Марийских семей	9

Контингент воспитанников социально благополучный. Преобладают дети из полных семей.

Распределение детей по группам здоровья

Возрастные группы	Группы здоровья			
	I	II	III	IV
Младшая разновозрастная группа	4	8	-	-
Старшая разновозрастная группа	3	8	1	1
Итого:	7	16	1	1

Возрастные особенности детей подробно сформулированы в примерной общеобразовательной программе дошкольного образования «От рождения до школы» / Под ред. Н.Е. Вераксы, Т.С. Комаровой, М.А. Васильевой

Характеристики особенностей развития детей

Возрастные и индивидуальные особенности детей с 2 до 3 лет

На третьем году жизни дети становятся самостоятельнее. Продолжает развиваться предметная деятельность, ситуативно-деловое общение ребенка и взрослого; совершенствуются восприятие, речь, начальные формы произвольного поведения, игры, наглядно-действенное мышление.

Развитие предметной деятельности связано с усвоением культурных способов действия с различными предметами. Развиваются действия соотносящие и орудийные.

Умение выполнять орудийные действия развивает произвольность, преобразуя натуральные формы активности в культурные на основе предлагаемой взрослыми модели, которая выступает в качестве не только объекта подражания, но и образца, регулирующего собственную активность ребенка.

В ходе совместной со взрослыми предметной деятельности продолжает развиваться понимание речи. Слово отделяется от ситуации и приобретает самостоятельное значение. Дети продолжают осваивать названия окружающих предметов, учатся выполнять простые словесные просьбы взрослых в пределах видимой наглядной ситуации.

Количество понимаемых слов значительно возрастает. Совершенствуется регуляция поведения в результате обращения взрослых к ребенку, который начинает понимать не только инструкцию, но и рассказ взрослых.

Интенсивно развивается активная речь детей. К 3 годам они осваивают основные грамматические структуры, пытаются строить простые предложения, в разговоре со взрослым используют практически все части речи. Активный словарь достигает примерно 1000-1500 слов.

К концу третьего года жизни речь становится средством общения ребенка со сверстниками. В этом возрасте у детей формируются новые виды деятельности: игра, рисование, конструирование.

Игра носит процессуальный характер, главное в ней — действия. Они совершаются с игровыми предметами, приближенными к реальности. В середине третьего года жизни появляются действия с предметами-заместителями.

Появление собственно изобразительной деятельности обусловлено тем, что ребенок уже способен сформулировать намерение изобразить какой-либо предмет. Типичным является изображение человека в виде «головонога» — окружности и отходящих от нее линий.

К третьему году жизни совершенствуются зрительные и слуховые ориентировки, позволяет детям безошибочно выполнять ряд заданий: осуществлять выбор из 2-3 предметов по форме, величине и цвету; различать мелодии; петь.

Совершенствуется слуховое восприятие, прежде всего фонематический слух. К 3 годам дети воспринимают все звуки родного языка, но произносят их с большими искажениями.

Основной формой мышления становится наглядно - действенная. Ее особенность заключается в том, что возникающие в жизни ребенка проблемные ситуации разрешаются путем реального действия с предметами. Для детей этого возраста характерна неосознанность

мотивов, импульсивность и зависимость чувств и желаний от ситуации. Дети легко заражаются эмоциональным состоянием сверстников. Однако в этот период начинает складываться и произвольность поведения. Она обусловлена развитием орудийных действий и речи. У детей являются чувства гордости и стыда, начинают формироваться элементы самосознания, связанные с идентификацией с именем и полом. Завершается ранний возраст кризисом трех лет. Ребенок осознает себя как отдельного человека, отличного от взрослого. У него формируется образ Я.

Кризис часто сопровождается рядом отрицательных проявлений: негативизмом, упрямством, нарушением общения с взрослым и др. Кризис может продолжаться от нескольких месяцев до двух лет. Но его может и не быть.

Возрастные и индивидуальные особенности детей с 3 до 4 лет

В возрасте 3-4 лет ребенок постепенно выходит за пределы семейного круга. Его общение становится внеситуативным. Взрослый становится для ребенка не только членом семьи, но и носителем определенной общественной функции. Желание ребенка выполнять такую же функцию приводит к противоречию с его реальными возможностями. Это противоречие разрешается через развитие игры, которая становится ведущим видом деятельности в дошкольном возрасте.

Главной особенностью игры является ее условность: выполнение одних действий с одними предметами предполагает их отнесенность к другим действиям с другими предметами. Основным содержанием игры младших дошкольников являются действия с игрушками и предметами-заместителями. Продолжительность игры небольшая. Младшие дошкольники ограничиваются игрой с одной-двумя ролями и простыми, неразвернутыми сюжетами. Игры с правилами в этом возрасте только начинают формироваться.

Изобразительная деятельность ребенка зависит от его представлений о предмете. В этом возрасте они только начинают формироваться. Графические образы бедны. У одних детей в изображениях отсутствуют детали, у других рисунки могут быть более детализированы. Дети уже могут использовать цвет.

Большое значение для развития мелкой моторики имеет лепка. Младшие дошкольники способны под руководством взрослого вылепить простые предметы.

Известно, что аппликация оказывает положительное влияние на развитие восприятия. В этом возрасте детям доступны простейшие виды аппликации.

Конструктивная деятельность в младшем дошкольном возрасте ограничена возведением несложных построек по образцу и по замыслу.

В младшем дошкольном возрасте развивается перцептивная деятельность. Дети от использования предэталонов - индивидуальных единиц восприятия - переходят к сенсорным эталонам - культурно выработанным средствам восприятия. К концу младшего дошкольного возраста дети могут воспринимать до пяти и более форм предметов и до семи и более цветов, способны дифференцировать предметы по величине, ориентироваться в пространстве группы детского сада, а при определенной организации образовательного процесса и в помещении всего дошкольного учреждения.

Развиваются память и внимание. По просьбе взрослого дети могут запомнить 3-4 слова и 5-6 названий предметов. К концу младшего дошкольного возраста они способны запомнить значительные отрывки из любимых произведений.

Продолжает развиваться наглядно-действенное мышление. При этом преобразования ситуаций в ряде случаев осуществляются на основе целенаправленных проб с учетом желаемого результата. Дошкольники способны установить некоторые скрытые связи и отношения между предметами.

В младшем дошкольном возрасте начинает развиваться воображение, которое особенно наглядно проявляется в игре, когда одни объекты выступают в качестве заместителей других.

Взаимоотношения детей обусловлены нормами и правилами. В результате целенаправленного воздействия они могут усвоить относительно большое количество норм, которые выступают основанием для оценки собственных действий и действий других детей.

Взаимоотношения детей ярко проявляются в игровой деятельности. Они скорее играют рядом, чем активно вступают во взаимодействие. Однако уже в этом возрасте могут наблюдаться устойчивые избирательные взаимоотношения. Конфликты возникают преимущественно по поводу игрушек. Положение ребенка в группе сверстников во многом определяется мнением воспитателя.

В младшем дошкольном возрасте можно наблюдать соподчинение мотивов поведения в относительно простых ситуациях. Сознательное управление поведением только начинает складываться; во многом поведение ребенка еще ситуативно. Вместе с тем можно наблюдать и случаи ограничения собственных побуждений самим ребенком, сопровождаемые словесными указаниями. Начинает развиваться самооценка, при этом дети в значительной мере ориентируются на оценку воспитателя. Продолжает развиваться также их половая идентификация, что проявляется в характере выбираемых игрушек и сюжетов.

Возрастные и индивидуальные особенности детей с 4 до 5 лет

В игровой деятельности детей среднего дошкольного возраста появляются ролевые взаимодействия. Они указывают на то, что дошкольники начинают отделять себя от принятой роли. В процессе игры роли могут меняться. Игровые действия начинают выполняться не ради них самих, а ради смысла игры. Происходит разделение игровых и реальных взаимодействий детей.

Значительное развитие получает изобразительная деятельность. Рисунок становится предметным и детализированным. Графическое изображение человека характеризуется наличием туловища, глаз, рта, носа, волос, иногда одежды и ее деталей. Совершенствуется техническая сторона изобразительной деятельности. Дети могут рисовать основные геометрические фигуры, вырезать ножницами, наклеивать изображения на бумагу и т. д.

Усложняется конструирование. Постройки могут включать 5-6 деталей. Формируются навыки конструирования по собственному замыслу, а также планирование последовательности действий.

Двигательная сфера ребенка характеризуется позитивными изменениями мелкой и крупной моторики. Развиваются ловкость, координация движений. Дети в этом возрасте лучше, чем младшие дошкольники, удерживают равновесие, перешагивают через небольшие преграды. Усложняются игры с мячом.

К концу среднего дошкольного возраста восприятие детей становится более развитым. Они оказываются способными назвать форму, на которую похож тот или иной предмет. Они могут вычленять в сложных объектах простые формы: из простых форм воссоздавать сложные объекты. Дети способны упорядочить группы предметов по сенсорному признаку — величине,

цвету; выделить такие параметры, как высота, длина и ширина. Совершенствуется ориентация в пространстве.

Возрастает объем памяти. Дети запоминают до 7-8 названий предметов. Начинает складываться произвольное запоминание: дети способны принять задачу на запоминание, помнят поручения взрослых, могут выучить небольшое стихотворение и т. д.

Начинает развиваться образное мышление. Дети оказываются способным; использовать простые схематизированные изображения для решения несложных задач. Дошкольники могут строить по схеме, решать лабиринтные задачи.

Развивается предвосхищение. На основе пространственного расположения объектов дети могут сказать, что произойдет в результате их взаимодействия. Однако при этом им трудно встать на позицию другого наблюдателя и во внутреннем плане совершить мысленное преобразование образа. Для детей этого возраста особенно характерны известные феномены Ж. Пиаже: сохранение количества, объема и величины. Например, если ребенку предъявить три черных кружка из бумаги и семь белых кружков из бумаги и спросить: «Каких кружков больше - черных или белых?», большинство ответят, что белых больше. Но если спросить: «Каких больше - белых или бумажных?», ответ будет таким же - больше белых.

Продолжает развиваться воображение. Формируются такие его особенности, как оригинальность и произвольность. Дети могут самостоятельно придумать небольшую сказку на заданную тему.

Увеличивается устойчивость внимания. Ребенку оказывается доступной сосредоточенная деятельность в течение 15-20 минут. Он способен удерживать в памяти при выполнении каких-либо действий несложное условие.

В среднем дошкольном возрасте улучшается произношение звуков и дикция. Речь становится предметом активности детей. Они удачно имитируют голоса животных, интонационно выделяют речь тех или иных персонажей. Интерес вызывают ритмическая структура речи, рифмы.

Развивается грамматическая сторона речи. Дошкольники занимаются словотворчеством на основе грамматических правил. Речь детей при взаимодействии друг с другом носит ситуативный характер, а при общении со взрослым становится внеситуативной.

Изменяется содержание общения ребенка и взрослого. Оно выходит за пределы конкретной ситуации, в которой оказывается ребенок. Ведущим становится познавательный мотив. Информация, которую ребенок получает в процессе общения, может быть сложной и трудной для понимания, но она вызывает интерес.

У детей формируется потребность в уважении со стороны взрослого, для них оказывается чрезвычайно важной его похвала. Это приводит к их повышенной обидчивости на замечания. Повышенная обидчивость представляет собой возрастной феномен.

Взаимоотношения со сверстниками характеризуются избирательностью, которая выражается в предпочтении одних детей другим. Появляются постоянные партнеры по играм. В группах начинают выделяться лидеры. Появляются конкурентность, соревновательность. Последняя важна для сравнения себя с другими, что ведет к развитию образа Я ребенка, его детализации.

Основные достижения возраста связаны с развитием игровой деятельности; появлением ролевых и реальных взаимодействий; с развитием изобразительной деятельности; конструированием по замыслу, планированием; совершенствованием восприятия, развитием

образного мышления и воображения, эгоцентричностью познавательной позиции; развитием памяти, внимания, речи, познавательной мотивации, совершенствованием восприятия; формированием потребности в уважении со стороны взрослого, появлением обидчивости, конкурентности, соревновательности со сверстниками, дальнейшим развитием образа Я ребенка, его детализацией.

Возрастные и индивидуальные особенности детей с 5 до 6 лет

Дети шестого года жизни уже могут распределять роли до начала игры и строят свое поведение, придерживаясь роли. Игровое взаимодействие сопровождается речью, соответствующей и по содержанию, и интонационно взятой роли. Речь, сопровождающая реальные отношения детей, отличается от ролевой речи. Дети начинают осваивать социальные отношения и понимать подчиненность позиций в различных видах деятельности взрослых, одни роли становятся для них более привлекательными, чем другие. При распределении ролей могут возникать конфликты, связанные с субординацией ролевого поведения. Наблюдается организация игрового пространства, в котором выделяются смысловой «центр» и «периферия». (В игре «Больница» таким центром оказывается кабинет врача, в игре «Парикмахерская» — зал стрижки, а зал ожидания выступает в качестве периферии игрового пространства). Действия детей в играх становятся разнообразными.

Развивается изобразительная деятельность детей. Это возраст наиболее активного рисования. В течение года дети способны создать до двух тысяч рисунков. Рисунки могут быть самыми разными по содержанию: это и жизненные впечатления детей, и воображаемые ситуации, и иллюстрации к фильмам и книгам. Обычно рисунки представляют собой схематичные изображения различных объектов, но могут отличаться оригинальностью композиционного решения, передавать статичные и динамичные отношения. Рисунки приобретают сюжетный характер; достаточно часто встречаются многократно повторяющиеся сюжеты с небольшими или, напротив, существенными изменениями. Изображение человека становится более детализированным и пропорциональным. По рисунку можно судить о половой принадлежности и эмоциональном состоянии изображенного человека.

Конструирование характеризуется умением анализировать условия, в которых протекает эта деятельность. Дети используют и называют различные детали деревянного конструктора. Могут заменить детали постройки в зависимости от имеющегося материала. Овладевают обобщенным способом обследования образца. Способны выделять основные части предполагаемой постройки. Конструктивная деятельность может осуществляться на основе схемы, по замыслу и по условиям. Появляется конструирование в ходе совместной деятельности.

Дети могут конструировать из бумаги, складывая ее в несколько раз (два, четыре, шесть сгибаний); из природного материала. Они осваивают два способа конструирования: 1) от природного материала к художественному образу (в этом случае ребенок «достраивает» природный материал до целостного образа, дополняя его различными деталями); 2) от художественного образа к природному материалу (в этом случае ребенок подбирает необходимый материал, для того чтобы воплотить образ).

Продолжает совершенствоваться восприятие цвета, формы и величины, строения предметов; представления детей систематизируются. Дети называют не только основные цвета и их оттенки, но и промежуточные цветовые оттенки; форму прямоугольников, овалов,

треугольников. Воспринимают величину объектов, легко выстраивают в ряд - по возрастанию или убыванию - до десяти различных предметов.

Однако дети могут испытывать трудности при анализе пространственного положения объектов, если сталкиваются с несоответствием формы и их пространственного расположения. Это свидетельствует о том, что в различных ситуациях восприятие представляет для дошкольников известные сложности, особенно если они должны одновременно учитывать несколько различных и при этом противоположных признаков.

В старшем дошкольном возрасте продолжает развиваться образное мышление. Дети способны не только решить задачу в наглядном плане, но и совершить преобразования объекта, указать, в какой последовательности объекты вступят во взаимодействие, и т. д. Однако подобные решения окажутся правильными только в том случае, если дети будут применять адекватные мыслительные средства. Среди них можно выделить схематизированные представления, которые возникают в процессе наглядного моделирования; комплексные представления, отражающие представления детей о системе признаков, которыми могут обладать объекты, а также представления, отражающие стадии преобразования различных объектов и явлений (представления о цикличности изменений): представления о смене времен года, дня и ночи, об увеличении и уменьшении объектов в результате различных воздействий, представления о развитии и т.д. Кроме того, продолжают совершенствоваться обобщения, что является основой словесно-логического мышления.

В дошкольном возрасте у детей еще отсутствуют представления о классах объектов. Объекты группируются по признакам, которые могут изменяться, однако начинают формироваться операции логического сложения и умножения классов. Так, например, старшие дошкольники при группировании объектов могут учитывать два признака: цвет и форму (материал) и т. д.

Как показали исследования отечественных психологов, дети старшего дошкольного возраста способны рассуждать и давать адекватные причинные объяснения, если анализируемые отношения не выходят за пределы их наглядного опыта.

Развитие воображения в этом возрасте позволяет детям сочинять достаточно оригинальные и последовательно разворачивающиеся истории. Воображение будет активно развиваться лишь при условии проведения специальной работы по его активизации.

Продолжают развиваться устойчивость, распределение, переключаемость внимания. Наблюдается переход от произвольного к произвольному вниманию.

Продолжает совершенствоваться речь, в том числе ее звуковая сторона. Дети могут правильно воспроизводить шипящие, свистящие и сонорные звуки. Развиваются фонематический слух, интонационная выразительность речи при чтении стихов в сюжетно-ролевой игре и в повседневной жизни. Совершенствуется грамматический строй речи. Дети используют практически все части речи, активно занимаются словотворчеством. Богаче становится лексика: активно используются синонимы и антонимы. Развивается связная речь. Дети могут пересказывать, рассказывать по картинке, передавая не только главное, но и детали.

Достижения этого возраста характеризуются распределением ролей в игровой деятельности; структурированием игрового пространства; дальнейшим развитием изобразительной деятельности, отличающейся высокой продуктивностью; применением в конструировании обобщенного способа обследования образца.

Восприятие характеризуется анализом сложных форм объектов; развитие мышления сопровождается освоением мыслительных средств (схематизированные представления, комплексные представления, представления о цикличности изменений); развиваются умение обобщать, причинное мышление, воображение, произвольное внимание, речь, образ Я.

Возрастные и индивидуальные особенности детей с 6 до 7 лет

В сюжетно-ролевых играх дети подготовительной к школе группы начинают осваивать сложные взаимодействия людей, отражающие характерные значимые жизненные ситуации, например, свадьбу, рождение ребенка, болезнь, трудоустройство и т. д.

Игровые действия становятся более сложными, обретают особый смысл, который не всегда открывается взрослому. Игровое пространство усложняется. В нем может быть несколько центров, каждый из которых поддерживает свою сюжетную линию. При этом дети способны отслеживать поведение партнеров по всему игровому пространству и менять свое поведение в зависимости от места в нем. Так, ребенок уже обращается к продавцу не просто как покупатель, а как покупатель-мама или покупатель-шофер и т. п. Исполнение роли акцентируется не только самой ролью, но и тем, в какой части игрового пространства эта роль воспроизводится. Например, исполняя роль водителя автобуса, ребенок командует пассажирами и подчиняется инспектору ГИБДД. Если логика игры требует появления новой роли, то ребенок может по ходу игры взять на себя новую роль, сохранив при этом роль, взятую ранее. Дети могут комментировать исполнение роли тем или иным участником игры.

Образы из окружающей жизни и литературных произведений, передаваемые детьми в изобразительной деятельности, становятся сложнее. Рисунки приобретают более детализированный характер, обогащается их цветовая гамма. Более явными становятся различия между рисунками мальчиков и девочек. Мальчики охотно изображают технику, космос, военные действия и т.п. Девочки обычно рисуют женские образы: принцесс, балерин, моделей и т.д. Часто встречаются и бытовые сюжеты: мама и дочка, комната и т.д. При правильном педагогическом подходе у детей формируются художественно-творческие способности в изобразительной деятельности.

Изображение человека становится еще более детализированным и пропорциональным. Появляются пальцы на руках, глаза, рот, нос, брови, подбородок. Одежда может быть украшена различными деталями.

Дети подготовительной к школе группы в значительной степени освоили конструирование из строительного материала. Они свободно владеют обобщенными способами анализа как изображений, так и построек; не только анализируют основные конструктивные особенности различных деталей, но и определяют их форму на основе сходства со знакомыми им объемными предметами. Свободные постройки становятся симметричными и пропорциональными, их строительство осуществляется на основе зрительной ориентировки. Дети быстро и правильно подбирают необходимый материал. Они достаточно точно представляют себе последовательность, в которой будет осуществляться постройка, и материал, который понадобится для ее выполнения; способны выполнять различные по степени сложности постройки как по собственному замыслу, так и по условиям.

В этом возрасте дети уже могут освоить сложные формы сложения из листа бумаги и придумывать собственные, но этому их нужно специально обучать. Данный вид деятельности не просто доступен детям — он важен для углубления их пространственных представлений.

Усложняется конструирование из природного материала. Дошкольникам уже доступны целостные композиции по предварительному замыслу, которые могут передавать сложные отношения, включать фигуры людей и животных в различных условиях.

У детей продолжает развиваться восприятие, однако они не всегда могут одновременно учитывать несколько различных признаков.

Развивается образное мышление, однако воспроизведение метрических отношений затруднено. Это легко проверить, предложив детям воспроизвести на листе бумаги образец, на котором нарисованы девять точек, расположенных не на одной прямой. Как правило, дети не воспроизводят метрические отношения между точками: при наложении рисунков друг на друга точки детского рисунка не совпадают с точками образца.

Продолжают развиваться навыки обобщения и рассуждения, но они в значительной степени еще ограничиваются наглядными признаками ситуации.

Продолжает развиваться воображение, однако часто приходится констатировать снижение развития воображения в этом возрасте в сравнении со старшей группой. Это можно объяснить различными влияниями, в том числе и средств массовой информации, приводящими к стереотипности детских образов.

Продолжает развиваться внимание дошкольников, оно становится произвольным. В некоторых видах деятельности время произвольного сосредоточения достигает 30 минут.

У дошкольников продолжает развиваться речь: ее звуковая сторона, грамматический строй, лексика. Развивается связная речь. В высказываниях детей отражаются как расширяющийся словарь, так и характер обобщений, формирующихся в этом возрасте. Дети начинают активно употреблять обобщающие существительные, синонимы, антонимы, прилагательные и т. д.

В результате правильно организованной образовательной работы у детей развивается диалогическая и некоторые виды монологической речи.

В подготовительной к школе группе завершается дошкольный возраст. Его основные достижения связаны с освоением мира вещей как предметов человеческой культуры; дети осваивают формы позитивного общения с людьми; развивается половая идентификация, формируется позиция школьника.

К концу дошкольного возраста ребенок обладает высоким уровнем познавательного и личностного развития, что позволяет ему в дальнейшем успешно учиться в школе.

1.2. Планируемые результаты освоения Программы

Специфика дошкольного детства (гибкость, пластичность развития ребенка, высокий разброс вариантов его развития, его непосредственность и произвольность) не позволяет требовать от ребенка дошкольного возраста достижения конкретных образовательных результатов и обуславливает необходимость определения результатов освоения образовательной программы в виде целевых ориентиров.

Целевые ориентиры в раннем возрасте

К трем годам ребенок:

– интересуется окружающими предметами, активно действует с ними, исследует их свойства, экспериментирует. Использует специфические, культурно фиксированные предметные действия, знает назначение бытовых предметов (ложки, расчески, карандаша и пр.) и умеет пользоваться ими. Проявляет настойчивость в достижении результата своих действий;

- стремится к общению и воспринимает смыслы в различных ситуациях общения со взрослыми, активно подражает им в движениях и действиях, умеет действовать согласованно;
- владеет активной и пассивной речью: понимает речь взрослых, может обращаться с вопросами и просьбами, знает названия окружающих предметов и игрушек;
- проявляет интерес к сверстникам; наблюдает за их действиями и подражает им. Взаимодействие с ровесниками окрашено яркими эмоциями;
- в короткой игре воспроизводит действия взрослого, впервые осуществляя игровые замещения;
- проявляет самостоятельность в бытовых и игровых действиях. Владеет простейшими навыками самообслуживания;
- любит слушать стихи, песни, короткие сказки, рассматривать картинки, двигаться под музыку. Проявляет живой эмоциональный отклик на эстетические впечатления. Охотно включается в продуктивные виды деятельности (изобразительную деятельность, конструирование и др.);
- с удовольствием двигается – ходит, бегает в разных направлениях, стремится осваивать различные виды движения (подпрыгивание, лазанье, перешагивание и пр.).

Целевые ориентиры на этапе завершения дошкольного образования

К семи годам:

- Ребенок овладевает основными культурными средствами, способами деятельности, проявляет инициативу и самостоятельность в разных видах деятельности — игре, общении, познавательно-исследовательской деятельности, конструировании и др.; способен выбирать себе род занятий, участников по совместной деятельности.
- Ребенок обладает установкой положительного отношения к миру, к разным видам труда, другим людям и самому себе, обладает чувством собственного достоинства; активно взаимодействует со сверстниками и взрослыми, участвует в совместных играх.
- Способен договариваться, учитывать интересы и чувства других, сопереживать неудачам и радоваться успехам других, адекватно проявляет свои чувства, в том числе чувство веры в себя, старается разрешать конфликты. Умеет выражать и отстаивать свою позицию по разным вопросам.
- Способен сотрудничать и выполнять как лидерские, так и исполнительские функции в совместной деятельности.
- Понимает, что все люди равны вне зависимости от их социального происхождения, этнической принадлежности, религиозных и других верований, их физических и психических особенностей.
- Проявляет эмпатию по отношению к другим людям, готовность прийти на помощь тем, кто в этом нуждается.
- Проявляет умение слышать других и стремление быть понятым другими.
- Ребенок обладает развитым воображением, которое реализуется в разных видах деятельности, и прежде всего в игре; владеет разными формами и видами игры, различает условную и реальную ситуации; умеет подчиняться разным правилам и социальным нормам. Умеет распознавать различные ситуации и адекватно их оценивать.
- Ребенок достаточно хорошо владеет устной речью, может выражать свои мысли и желания, использовать речь для выражения своих мыслей, чувств и желаний, построения речевого

высказывания в ситуации общения, выделять звуки в словах, у ребенка складываются предпосылки грамотности.

- У ребенка развита крупная и мелкая моторика; он подвижен, вынослив, владеет основными движениями, может контролировать свои движения и управлять ими.
- Ребенок способен к волевым усилиям, может следовать социальным нормам поведения и правилам в разных видах деятельности, во взаимоотношениях со взрослыми и сверстниками, может соблюдать правила безопасного поведения и навыки личной гигиены.
- Проявляет ответственность за начатое дело.
- Ребенок проявляет любознательность, задает вопросы взрослым и сверстникам, интересуется причинно-следственными связями, пытается самостоятельно придумать объяснения явлениям природы и поступкам людей; склонен наблюдать, экспериментировать. Обладает начальными знаниями о себе, о природном и социальном мире, в котором он живет; знаком с произведениями детской литературы, обладает элементарными представлениями из области живой природы, естествознания, математики, истории и т.п.; способен к принятию собственных решений, опираясь на свои знания и умения в различных видах деятельности.
- Открыт новому, то есть проявляет желание узнавать новое, самостоятельно добывать новые знания; положительно относится к обучению в школе.
- Проявляет уважение к жизни (в различных ее формах) и заботу об окружающей среде.
- Эмоционально отзывается на красоту окружающего мира, произведения народного и профессионального искусства (музыку, танцы, театральную деятельность, изобразительную деятельность и т. д.).
- Проявляет патриотические чувства, ощущает гордость за свою страну, ее достижения, имеет представление о ее географическом разнообразии, многонациональности, важнейших исторических событиях.
- Имеет первичные представления о себе, семье, традиционных семейных ценностях, включая традиционные гендерные ориентации, проявляет уважение к своему и противоположному полу.
- Соблюдает элементарные общепринятые нормы, имеет первичные ценностные представления о том, «что такое хорошо и что такое плохо», стремится поступать хорошо; проявляет уважение к старшим и заботу о младших.
- Имеет начальные представления о здоровом образе жизни. Воспринимает здоровый образ жизни как ценность.

Планируемые результаты освоения программы развития родной удмуртской речи детей:

- Ребенок понимает удмуртскую речь на слух, имеет представление об удмуртском языке как средстве общения.
- Проявляет интерес к удмуртскому языку и национальной культуре.
- У ребенка есть удмуртский лексический запас, удмуртские фонетические навыки.

1.3. Развивающее оценивание качества образовательной деятельности по Программе

В соответствии с ФГОС ДО целевые ориентиры не подлежат непосредственной оценке, в том числе в виде педагогической диагностики (мониторинга), и не являются основанием для их формального сравнения с реальными достижениями детей. Они не являются основой объективной оценки соответствия установленным требованиям образовательной деятельности

и подготовки детей. Освоение Программы не сопровождается проведением промежуточных аттестаций и итоговой аттестации воспитанников.

Реализация основной образовательной программы дошкольных групп МКОУ Удмурт-Гондыревской ООШ им.А.Ф.Виноградова предполагает оценку индивидуального развития детей. Такая оценка производится педагогическим работником в рамках педагогической диагностики (оценки индивидуального развития детей дошкольного возраста, связанной с оценкой эффективности педагогических действий и лежащей в основе их дальнейшего планирования).

Педагогическая диагностика проводится в ходе наблюдений за активностью детей в спонтанной и специально организованной деятельности. Инструментарий для педагогической диагностики — карты наблюдений детского развития, позволяющие фиксировать индивидуальную динамику и перспективы развития каждого ребенка в ходе:

- коммуникации со сверстниками и взрослыми (как меняются способы установления и поддержания контакта, принятия совместных решений, разрешения конфликтов, лидерства и пр.);
- игровой деятельности;
- познавательной деятельности (как идет развитие детских способностей, познавательной активности);
- проектной деятельности (как идет развитие детской инициативности, ответственности и автономии, как развивается умение планировать и организовывать свою деятельность);
- художественной деятельности;
- физического развития.

Результаты педагогической диагностики могут использоваться для решения следующих образовательных задач:

- 1) индивидуализации образования (в том числе поддержки ребенка, построения его образовательной траектории или профессиональной коррекции особенностей его развития);
- 2) оптимизации работы с группой детей.

В ходе образовательной деятельности педагоги должны создавать диагностические ситуации, чтобы оценить индивидуальную динамику детей и скорректировать свои действия.

В качестве инструментария педагоги используют диагностические карты по примерной общеобразовательной программе дошкольного образования «От рождения до школы» под редакцией Н.Е.Вераксы, Т.С.Комаровой, М.А.Васильевой. М.: Мозаика-Синтез, 2014 г. (Приложение).

2. Содержательный раздел

2.1. Содержание образовательной деятельности в соответствии с образовательными областями

Содержание программы определяется в соответствии с направлениями развития ребенка, соответствует основным положениям возрастной психологии и дошкольной педагогики и обеспечивает единство воспитательных, развивающих и обучающих целей и задач. Целостность педагогического процесса в дошкольных группах ОУ обеспечивается реализацией основной общеобразовательной программы «От рождения до школы» под редакцией Н.Е. Вераксы, Т.С.Комаровой, М.А.Васильевой.

Содержание Программы обеспечивает развитие личности, мотивации и способностей детей в различных видах деятельности и охватывает следующие структурные единицы, представляющие определенные направления развития и образования детей (далее - образовательные области):

- социально-коммуникативное развитие;
- познавательное развитие;
- речевое развитие;
- художественно-эстетическое развитие;
- физическое развитие.

Цели и задачи образовательных областей в соответствии с федеральным государственным образовательным стандартом дошкольного образования:

Социально-коммуникативное развитие направлено на усвоение норм и ценностей, принятых в обществе, включая моральные и нравственные ценности; развитие общения и взаимодействия ребенка с взрослыми и сверстниками; становление самостоятельности, целенаправленности и саморегуляции собственных действий; развитие социального и эмоционального интеллекта, эмоциональной отзывчивости, сопереживания, формирование готовности к совместной деятельности со сверстниками, формирование уважительного отношения и чувства принадлежности к своей семье и к сообществу детей и взрослых в Организации, формирование позитивных установок к различным видам труда и творчества; формирование основ безопасности в быту, социуме, природе.

Познавательное развитие предполагает развитие интересов детей, любознательности и познавательной мотивации; формирование познавательных действий, становление сознания; развитие воображения и творческой активности; формирование первичных представлений о себе, других людях, объектах окружающего мира, о свойствах и отношениях объектов окружающего мира (форме, цвете, размере, материале, звучании, ритме, темпе, количестве, числе, части и целом, пространстве и времени, движении и покое, причинах и следствиях и др.), о малой родине и Отечестве, представлений о социокультурных ценностях нашего народа, об отечественных традициях и праздниках, о планете Земля как общем доме людей, об особенностях ее природы, многообразии стран и народов мира.

Речевое развитие включает владение речью как средством общения и культуры; обогащение активного словаря; развитие связной, грамматически правильной диалогической и монологической речи; развитие речевого творчества; развитие звуковой и интонационной культуры речи, фонематического слуха; знакомство с книжной культурой, детской литературой, понимание на слух текстов различных жанров детской литературы; формирование звуковой аналитико - синтетической активности как предпосылки обучения грамоте.

Художественно-эстетическое развитие предполагает развитие предпосылок ценностно-смыслового восприятия и понимания произведений искусства (словесного, музыкального, изобразительного), мира природы; становление эстетического отношения к окружающему миру; формирование элементарных представлений о видах искусства; восприятие музыки, художественной литературы, фольклора; стимулирование сопереживания персонажам художественных произведений; реализацию самостоятельной творческой деятельности детей (изобразительной, конструктивно-модельной, музыкальной и др.).

Физическое развитие включает приобретение опыта в следующих видах деятельности детей: двигательной, в том числе связанной с выполнением упражнений, направленных на

развитие таких физических качеств, как координация и гибкость; способствующих правильному формированию опорно-двигательной системы организма, развитию равновесия, координации движения, крупной и мелкой моторики обеих рук, а также с правильным, не наносящем ущерба организму выполнением основных движений (ходьба, бег, мягкие прыжки, повороты в обе стороны), формирование начальных представлений о некоторых видах спорта, овладение подвижными играми с правилами; становление целенаправленности и саморегуляции в двигательной сфере; становление ценностей здорового образа жизни, овладение его элементарными нормами и правилами (в питании, двигательном режиме, закаливании, при формировании полезных привычек и др.).

Конкретное содержание указанных образовательных областей зависит от возрастных и индивидуальных особенностей детей, определяется целями и задачами Программы и может реализовываться в различных видах деятельности (общении, игре, познавательно-исследовательской деятельности):

в раннем возрасте (2 - 3 года) - предметная деятельность и игры с составными и динамическими игрушками; экспериментирование с материалами и веществами (песок, вода, тесто и пр.), общение с взрослым и совместные игры со сверстниками под руководством взрослого, самообслуживание и действия с бытовыми предметами-орудиями (ложка, совок, лопатка и пр.), восприятие смысла музыки, сказок, стихов, рассматривание картинок, двигательная активность;

для детей дошкольного возраста (3 года - 8 лет) - ряд видов деятельности, таких как игровая, включая сюжетно-ролевую игру, игру с правилами и другие виды игры, коммуникативная (общение и взаимодействие со взрослыми и сверстниками), познавательно-исследовательская (исследования объектов окружающего мира и экспериментирования с ними), а также восприятие художественной литературы и фольклора, самообслуживание и элементарный бытовой труд (в помещении и на улице), конструирование из разного материала, включая конструкторы, модули, бумагу, природный и иной материал, изобразительная (рисование, лепка, аппликация), музыкальная (восприятие и понимание смысла музыкальных произведений, пение, музыкально-ритмические движения, игры на детских музыкальных инструментах) и двигательная (овладение основными движениями) формы активности ребенка.

2.1.1. Образовательная область «Социально-коммуникативное развитие»

Социально-коммуникативное развитие направлено на усвоение норм и ценностей, принятых в обществе, включая моральные и нравственные ценности; развитие общения и взаимодействия ребенка со взрослыми и сверстниками; становление самостоятельности, целенаправленности и саморегуляции собственных действий; развитие социального и эмоционального интеллекта, эмоциональной отзывчивости, сопереживания, формирование готовности к совместной деятельности со сверстниками, формирование уважительного отношения и чувства принадлежности к своей семье и к сообществу детей и взрослых в Организации; формирование позитивных установок к различным видам труда и творчества; формирование основ безопасного поведения в быту, социуме, природе.

Основные цели и задачи

Социализация, развитие общения, нравственное воспитание. Усвоение норм и ценностей, принятых в обществе, воспитание моральных и нравственных качеств ребенка, формирование умения правильно оценивать свои поступки и поступки сверстников.

Развитие общения и взаимодействия ребенка с взрослыми и сверстниками, развитие социального и эмоционального интеллекта, эмоциональной отзывчивости, сопереживания, уважительного и доброжелательного отношения к окружающим.

Формирование готовности детей к совместной деятельности, развитие умения договариваться, самостоятельно разрешать конфликты со сверстниками.

Ребенок в семье и сообществе, патриотическое воспитание. Формирование образа Я, уважительного отношения и чувства принадлежности к своей семье и к сообществу детей и взрослых в организации; формирование гендерной, семейной, гражданской принадлежности; воспитание любви к Родине, гордости за ее достижения, патриотических чувств.

Самообслуживание, самостоятельность, трудовое воспитание. Развитие навыков самообслуживания; становление самостоятельности, целенаправленности и саморегуляции собственных действий.

Воспитание культурно-гигиенических навыков.

Формирование позитивных установок к различным видам труда и творчества, воспитание положительного отношения к труду, желания трудиться.

Воспитание ценностного отношения к собственному труду, труду других людей и его результатам. Формирование умения ответственно относиться к порученному заданию (умение и желание доводить дело до конца, стремление сделать его хорошо).

Формирование первичных представлений о труде взрослых, его роли в обществе и жизни каждого человека.

Формирование основ безопасности. Формирование первичных представлений о безопасном поведении в быту, социуме, природе. Воспитание осознанного отношения к выполнению правил безопасности.

Формирование осторожного и осмотрительного отношения к потенциально опасным для человека и окружающего мира природы ситуациям.

Формирование представлений о некоторых типичных опасных ситуациях и способах поведения в них.

Формирование элементарных представлений о правилах безопасности дорожного движения; воспитание осознанного отношения к необходимости выполнения этих правил.

Методическое обеспечение образовательной области «Социально-коммуникативное развитие»

- Комарова Т.С., Куцакова Л.В., Павлова Л.Ю. Трудовое воспитание в детском саду. Программа и методические рекомендации. – М.: МОЗАИКА-СИНТЕЗ, 2005.
- Куцакова Л.В. Нравственно-трудовое воспитание ребёнка- дошкольника. - М.: Владос, 2003.
- Куцакова Л.В. Конструирование и ручной труд в детском саду. М: Просвещение, 1990.
- Куцакова Л.В. Творим и мастерим. Ручной труд в детском саду и дома. – М.: Мозаика-Синтез, 2010.
- Маханева М.Д. Театрализованные занятия в детском саду. –М.: Сфера, 2001.
- Козлова С.А. Я – человек. Программа социального развития ребенка – М.: Школьная пресса, 2005.

- Соломенникова О.А. Экологическое воспитание в детском саду. Программа и методические рекомендации. – МОЗАИКА-СИНТЕЗ, 2005.
- Т.В. Прохорова, О.Н. Фатихова. Я в мире людей: социально-личностное развитие детей старшего дошкольного возраста: методическое пособие. – Ижевск: 2009.
- Алябьева Е.А. Воспитание культуры поведения у детей 5-7 лет: Методическое пособие. – М.: ТЦ Сфера, 2009
- Зацепина М.Б., Антонова Т.В. Народные праздники в детском саду. Методическое пособие для педагогов и музыкальных руководителей. – М.: Мозаика-Синтез, 2005
- Лыкова И.А. Изобразительная деятельность в детском саду. Средняя группа.
- Лыкова И.А. Изобразительная деятельность в детском саду. Старшая группа.
- Лыкова И.А. Изобразительная деятельность в детском саду. Подготовительная к школе группа.
- Николаева С.Н. народная педагогика в экологическом воспитании дошкольников. – М.: Мозаика-Синтез, 2010.

2.1.2.Образовательная область «Познавательное развитие»

Познавательное развитие предполагает развитие интересов детей, любознательности и познавательной мотивации; формирование познавательных действий, становление сознания; развитие воображения и творческой активности; формирование первичных представлений о себе, других людях, объектах окружающего мира, о свойствах и отношениях объектов окружающего мира (форме, цвете, размере, материале, звучании, ритме, темпе, количестве, числе, части и целом, пространстве и времени, движении и покое, причинах и следствиях и др.), о малой родине и Отечестве, представлений о социокультурных ценностях нашего народа, об отечественных традициях и праздниках, о планете Земля как общем доме людей, об особенностях ее природы, многообразии стран и народов мира.

Основные цели и задачи

Развитие познавательно-исследовательской деятельности. Развитие познавательных интересов детей, расширение опыта ориентировки в окружающем, сенсорное развитие, развитие любознательности и познавательной мотивации; формирование познавательных действий, становление сознания; развитие воображения и творческой активности; формирование первичных представлений об объектах окружающего мира, о свойствах и отношениях объектов окружающего мира (форме, цвете, размере, материале, звучании, ритме, темпе, причинах и следствиях и др.).

Развитие восприятия, внимания, памяти, наблюдательности, способности анализировать, сравнивать, выделять характерные, существенные признаки предметов и явлений окружающего мира; умения устанавливать простейшие связи между предметами и явлениями, делать простейшие обобщения.

Приобщение к социокультурным ценностям. Ознакомление с окружающим социальным миром, расширение кругозора детей, формирование целостной картины мира.

Формирование первичных представлений о малой родине и Отечестве, представлений о социокультурных ценностях нашего народа, об отечественных традициях и праздниках.

Формирование элементарных представлений о планете Земля как общем доме людей, о многообразии стран и народов мира.

Формирование элементарных математических представлений. Формирование элементарных математических представлений, первичных представлений об основных свойствах и отношениях объектов окружающего мира: форме, цвете, размере, количестве, числе, части и целом, пространстве и времени.

Ознакомление с миром природы. Ознакомление с природой и природными явлениями. Развитие умения устанавливать причинно-следственные связи между природными явлениями. Формирование первичных представлений о природном многообразии планеты Земля. Формирование элементарных экологических представлений. Формирование понимания того, что человек — часть природы, что он должен беречь, охранять и защищать ее, что в природе все взаимосвязано, что жизнь человека на Земле во многом зависит от окружающей среды. Воспитание умения правильно вести себя в природе. Воспитание любви к природе, желания беречь ее.

Методическое обеспечение образовательной области «Познавательное развитие»

- Арапова-Пискарева Н.А. Формирование элементарных математических представлений в детском саду. Программа и методические рекомендации. – М.: МОЗАИКА-СИНТЕЗ, 2005.
- Войтова И.Д., Гуськова М.А., Лифанова С.Ю., Можейко А.В., Фирсова Л.Е. Развитие познавательной и эмоциональной сфер дошкольников. Методические рекомендации. – М.: Сфера, 2009.
- Помораева И.А., Позина В.А. Занятия по формированию элементарных математических представлений в старшей группе д/с. Планы занятий – М.: МОЗАИКА-СИНТЕЗ, 2010.
- Петерсон Л.Г., Кочемасова Е.Е. Игралочка. Практический курс математики для дошкольников. Методические рекомендации. – М.: Баласс, 2006
- Помораева И.А., Позина В.А. Занятия по формированию элементарных математических представлений во 2-й младшей группе д/с. Планы занятий. – М.: Мозаика-Синтез, 2006
- Соломенникова О.А. Занятия по формированию элементарных экологических представлений во 2-й младшей группе д/с. Конспекты занятий. – М.: Мозаика-Синтез, 2008
- Вахрушев А.А., Кочемасова Е.Е., Акимова Ю.А., Белова И.К. Здравствуй, мир! Окружающий мир для дошкольников. Методические рекомендации для воспитателей, учителей и родителей – М.: «Карпуз», 2009
- Теплюк С.Н. Занятия на прогулке с малышами: Пособие для педагогов дошкольных учреждений. Для работы с детьми 2-4 лет. – М.: Мозаика-Синтез, 2006
- Горькова Л.Г., Обухова Л.А. Сценарии занятий по комплексному развитию дошкольников (младшая группа). – М.: Вако, 2005

2.1.3. Образовательная область «Речевое развитие»

Речевое развитие включает владение речью как средством общения и культуры; обогащение активного словаря; развитие связной, грамматически правильной диалогической и монологической речи; развитие речевого творчества; развитие звуковой и интонационной

культуры речи, фонематического слуха; знакомство с книжной культурой, детской литературой, понимание на слух текстов различных жанров детской литературы; формирование звуковой аналитико-синтетической активности как предпосылки обучения грамоте.

Основные цели и задачи

Развитие речи. Развитие свободного общения с взрослыми и детьми, овладение конструктивными способами и средствами взаимодействия с окружающими.

Развитие всех компонентов устной речи детей: грамматического строя речи, связной речи — диалогической и монологической форм; формирование словаря, воспитание звуковой культуры речи.

Практическое овладение воспитанниками нормами речи.

Художественная литература. Воспитание интереса и любви к чтению; развитие литературной речи.

Воспитание желания и умения слушать художественные произведения, следить за развитием действия.

Методическое обеспечение образовательной области «Речевое развитие»

- Гербова В.В. Развитие речи в детском саду. Программа и методические рекомендации. – М.: МОЗАИКА-СИНТЕЗ, 2005.
- Овечкин А.Н. Школа АБВГДейки. Программа дошкольной подготовки детей 6 лет. Тематическое планирование занятий – М.: Школьная пресса, 2008
- Гербова В.В. Занятия по развитию речи в старшей группе д/с. Планы занятий. – М.: МОЗАИКА-СИНТЕЗ, 2010.
- Максаков А.И. Правильно ли говорит ваш ребенок: Пособие для воспитателей и родителей. – 3-е изд. – М.: МОЗАИКА-СИНТЕЗ, 2005.
- Максаков А.И. Развитие правильной речи ребенка в семье. Пособие для родителей и воспитателей. – М.: МОЗАИКА-СИЕНТЕЗ, 2005.
- Бунеев Р.Н., Бунеева Е.В., Кислова Т.Р. По дороге к Азбуке. Пособие для занятий с дошкольниками 4-6 лет в 4-х частях. Изд. 2-е перераб. – М.: Баласс, 2005.
- Кислова Т.Р. По дороге к азбуке. Методические рекомендации для воспитателей, учителей и родителей. – М.: Баласс, 1999.
- Фалькович Т.А., Барылкина Л.П. Развитие речи, подготовка к освоению письма: Занятия для дошкольников в учреждениях дошкольного образования. – М.: Вако, 2005
- Гербова В.В. Занятия по развитию речи в 1 младшей группе д/с. Планы занятий. – 2-е изд., испр. И доп. – М.: Мозаика-Синтез, 2010
- Гербова В.В. Развитие речи в разновозрастной группе д/с. Младшая разновозрастная группа. – М.: Мозаика-Синтез, 2009
- Крупец О.И. Тренируем пальчики – развиваем речь: младшая группа д/с. – СПб.: Издательский Дом «Литера», 2009

2.1.4.Образовательная область «Художественно-эстетическое развитие»

«Художественно-эстетическое развитие предполагает развитие предпосылок ценностно-смыслового восприятия и понимания произведений искусства (словесного, музыкального,

изобразительного), мира природы; становление эстетического отношения к окружающему миру; формирование элементарных представлений о видах искусства; восприятие музыки, художественной литературы, фольклора; стимулирование сопереживания персонажам художественных произведений; реализацию самостоятельной творческой деятельности детей (изобразительной, конструктивно-модельной, музыкальной и др.)».

Основные цели и задачи

Формирование интереса к эстетической стороне окружающей действительности, эстетического отношения к предметам и явлениям окружающего мира, произведениям искусства; воспитание интереса к художественно-творческой деятельности.

Развитие эстетических чувств детей, художественного восприятия, образных представлений, воображения, художественно-творческих способностей.

Развитие детского художественного творчества, интереса к самостоятельной творческой деятельности (изобразительной, конструктивно-модельной, музыкальной и др.); удовлетворение потребности детей в самовыражении.

Приобщение к искусству. Развитие эмоциональной восприимчивости, эмоционального отклика на литературные и музыкальные произведения, красоту окружающего мира, произведения искусства.

Приобщение детей к народному и профессиональному искусству (словесному, музыкальному, изобразительному, театральному, к архитектуре) через ознакомление с лучшими образцами отечественного и мирового искусства; воспитание умения понимать содержание произведений искусства.

Формирование элементарных представлений о видах и жанрах искусства, средствах выразительности в различных видах искусства.

Изобразительная деятельность. Развитие интереса к различным видам изобразительной деятельности; совершенствование умений в рисовании, лепке, аппликации, художественном труде.

Воспитание эмоциональной отзывчивости при восприятии произведений изобразительного искусства.

Воспитание желания и умения взаимодействовать со сверстниками при создании коллективных работ.

Конструктивно-модельная деятельность. Приобщение к конструированию; развитие интереса к конструктивной деятельности, знакомство с различными видами конструкторов.

Воспитание умения работать коллективно, объединять свои поделки в соответствии с общим замыслом, договариваться, кто какую часть работы будет выполнять.

Музыкально-художественная деятельность. Приобщение к музыкальному искусству; формирование основ музыкальной культуры, ознакомление с элементарными музыкальными понятиями, жанрами; воспитание эмоциональной отзывчивости при восприятии музыкальных произведений.

Развитие музыкальных способностей: поэтического и музыкального слуха, чувства ритма, музыкальной памяти; формирование песенного, музыкального вкуса.

Воспитание интереса к музыкально-художественной деятельности, совершенствование умений в этом виде деятельности.

Развитие детского музыкально-художественного творчества, реализация самостоятельной творческой деятельности детей; удовлетворение потребности в самовыражении.

**Методическое обеспечение образовательной области
«Художественно-эстетическое развитие»**

- Комарова Т.С. Занятия по изобразительной деятельности во второй младшей группе д/с. Конспекты занятий. – М.: Мозаика-Синтез, 2007
- Комарова Т.С. Детское художественное творчество. Методическое пособие для воспитателей и педагогов. – М.: Мозаика-Синтез, 2005
- Грибовская А.А. Народное искусство и детское творчество: методическое пособие для воспитателей. – М.: Просвещение, 2006
- Лыкова И.А. Изобразительная деятельность в детском саду: планирование, конспекты занятий, методические рекомендации. Младшая группа. – М.: «Карпуз», 2009
- Лыкова И.А. Изобразительная деятельность в детском саду: планирование, конспекты занятий, методические рекомендации. Средняя группа. – М.: «Карпуз», 2010
- Лыкова И.А. Изобразительная деятельность в детском саду: планирование, конспекты занятий, методические рекомендации. Старшая группа. – М.: «Карпуз», 2009
- Лыкова И.А. Изобразительная деятельность в детском саду: планирование, конспекты занятий, методические рекомендации. Подготовительная к школе группа. – М.: «Карпуз», 2009
- Янушко Е.А. Лепка с детьми раннего возраста (1-3 года). Методическое пособие для воспитателей и родителей. – М.: Мозаика-Синтез, 2007
- Холцова Н.Б. Декоративная лепка в детском саду: Пособие для воспитателей/ Под ред. М.Б. Холцовой-Зацепиной. – М.: ТЦ Сфера, 2005
- Шайдурова Н.В. Развитие ребенка в конструктивной деятельности. Справочное пособие – М.: ТЦ Сфера, 2008
- Старцева О.Ю. Занятия по конструированию с детьми 3-7 лет. Пособие для педагогов и родителей. – М.: ТЦ Сфера, 2010
- Куцакова Л.В. Занятия по конструированию из строительного материала в средней группе д/с. Конспекты занятий. – Мозаика-Синтез, 2006
- Куцакова Л.В. Занятия по конструированию из строительного материала в старшей группе д/с. Конспекты занятий. – М.: Мозаика-Синтез, 2006
- Куцакова Л.В. Занятия по конструированию из строительного материала в подготовительно к школе группе д/с. Конспекты занятий. – М.: Мозаика-Синтез, 2007
- Куцакова Л.В. Творим и мастерим. Ручной труд в детском саду и дома. Пособие для педагогов и родителей. Для занятий с детьми 4-7 лет. – М.: Мозаика-Синтез, 2010
- Комарова А.М. Крезьгуротешудыны: Нылписадынужасьеслыюрттэт. – Ижевск: Удмуртия, 2006
- Комарова А.М. Музыка в словарной работе в удмуртских детских садах. – Ижевск: Удмуртия, 2001
- Праздники в детском саду/ Захарова С.Н. – М.: Гуманитар. изд. центр Владос, 2005

- Праздники и развлечения в детском саду. Методическое пособие для педагогов и музыкальных руководителей. – М.: Мозаика-Синтез, 2005
- Горохова Л.А., Макарова Т.Н. Музыкальная и театрализованная деятельность в ДОУ: Интегрированные занятия. – М.: ТЦ Сфера, 2005
- О.П. Власенко, Е.А. Гольцова, Г.П. Попова. Праздник круглый год. Утренники, развлечения и вечера досуга в д/с. – Волгоград: Учитель, 2007

2.1.5. Образовательная область «Физическое развитие»

Физическое развитие включает приобретение опыта в следующих видах деятельности детей: двигательной, в том числе связанной с выполнением упражнений, направленных на развитие таких физических качеств, как координация и гибкость; способствующих правильному формированию опорно-двигательной системы организма, развитию равновесия, координации движения, крупной и мелкой моторики обеих рук, а также с правильным, не наносящим ущерба организму, выполнением основных движений (ходьба, бег, мягкие прыжки, повороты в обе стороны), формирование начальных представлений о некоторых видах спорта, овладение подвижными играми с правилами; становление целенаправленности и саморегуляции в двигательной сфере; становление ценностей здорового образа жизни, овладение его элементарными нормами и правилами (в питании, двигательном режиме, закаливании, при формировании полезных привычек и др.).

Основные цели и задачи

Формирование начальных представлений о здоровом образе жизни.

Формирование у детей начальных представлений о здоровом образе жизни.

Физическая культура. Сохранение, укрепление и охрана здоровья детей; повышение умственной и физической работоспособности, предупреждение утомления.

Обеспечение гармоничного физического развития, совершенствование умений и навыков в основных видах движений, воспитание красоты, грациозности, выразительности движений, формирование правильной осанки.

Формирование потребности в ежедневной двигательной деятельности. Развитие инициативы, самостоятельности и творчества в двигательной активности, способности к самоконтролю, самооценке при выполнении движений.

Развитие интереса к участию в подвижных и спортивных играх и физических упражнениях, активности в самостоятельной двигательной деятельности; интереса и любви к спорту.

Система физкультурно-оздоровительной работы в дошкольных группах

Оздоровительные и профилактические мероприятия:

Закаливание (солнце, воздух, вода)

Мероприятия (Витаминация, употребление лука и чеснока; игры, которые лечат; напитки из шиповника, апельсина, яблок, груш, чай с лимоном)

Нетрадиционные методы (музыкотерапия, выращивание и употребление зеленого лука)

- Игры- тренинги на подавление отрицательных эмоций

Пропаганда ЗОЖ: наглядно-печатная информация;

- Курс лекций и бесед для родителей.

Организация рационального питания:

Выполнение режима питания;

Калорийность питания;

Ежедневное соблюдение норм потребления продуктов;

Гигиена приема пищи;

Правильность расстановки мебели;

Организация второго завтрака (соки, фрукты);

Соблюдение питьевого режима;

Индивидуальный подход к детям во время приема пищи.

Создание условий для двигательной деятельности:

Вид двигательной активности	Необходимые условия
Движения во время бодрствования	- оборудование зала (спортивный инвентарь) - спортивные уголки в группах - наличие прогулочных площадок - одежда, не стесняющая движение - игрушки и пособия, побуждающие ребенка к движению;
Подвижные игры	- знание правил игры; - картотека игр; - атрибуты;
Движения под музыку	- музыкальное сопровождение
Утренняя гимнастика и гимнастика после сна	- знание воспитателями комплексов гимнастики - наличие места для гимнастики после сна и массажных дорожек

Двигательный режим детей в дошкольных группах

Режимные моменты	2 подгруппа раннего возраста	младшая подгруппа	Средняя подгруппа	Старшая подгруппа	Подготовительная к школе подгруппа
Прием детей, самостоятельная двигательная деятельность	Ежедневно 20 — 30 мин	Ежедневно 30 — 40 мин	Ежедневно 30 — 40 мин	Ежедневно 30 — 40 мин	Ежедневно 30 — 40 мин
Утренняя гимнастика	Ежедневно 4 -5 мин из 3-4 общеразвивающих упражнений	Ежедневно 5-6 мин из 5-6 общеразвивающих упражнений	Ежедневно 6-8 мин из 6-7 общеразвивающих упражнений	Ежедневно 8-10 мин. из 6-8 общеразвивающих упражнений	Ежедневно 10-12 мин из 8-10 общеразвивающих упражнений
Физкультурные занятия в помещении	2 раза в неделю по 10-15 мин. по подгруппам	2 раза в неделю по 15 мин.	2 раза в неделю по 20 мин	2 раза в неделю по 25 мин.	2 раза в неделю по 30 мин.
Физкультурное	—	1 раз в	1 раз в	1 раз в	1 раз в

занятие на улице		неделю	неделю	неделю	неделю
Физкультминутки во время занятий	1-2 мин	1-3 мин.	1-3 мин.	1-3 мин.	1-3 мин.
Музыкальные занятия	2 раза в неделю	2 раза в неделю	2 раза в неделю	2 раза в неделю	2 раза в неделю
Прогулка	Не менее 2 раз в день 30-40 мин	1ч	1ч	1,5— 2ч	1,5— 2ч
Прогулка за пределы участка	—	—	—	25-30 мин, до 1,5 – 2 км	40-45 мин. до 2 км
Корригирующая гимнастика после сна	5-7 мин	5-10 мин.	5-10 мин.	5-10 мин.	5-10 мин
Самостоятельная двигательная активность, подвижные игры вечером	5— 10 мин ежедневно, индивидуально	20—30 мин ежедневно, индивидуально	20—30 мин ежедневно, индивидуально	30 - 40 мин ежедневно, индивидуально	30 — 40 мин ежедневно, индивидуально
Физкультурный досуг	—	1 раз в неделю 20 мин.	1 раз в неделю 20 мин	1 раз в неделю 30-40 мин	1 раз в неделю 40 мин.
Спортивный праздник	—	—	2 раза в год до 45 мин.	2 раза в год до 1 часа	2 раза в год до 1 часа
Спортивные упражнения, игры (лыжи, велосипед)	—	Целенаправленное обучение педагогом не реже 1 раза в неделю на физкультурном занятии на прогулке (фронтально и по подгруппам)			

Система закаливающих мероприятий

Содержание	Возрастные подгруппы			
	Младшая подгруппа	Средняя подгруппа	Старшая подгруппа	Подготовительная к школе подгруппа
1.1. Воздушно-температурный режим:	от +20 до + 22□С			
		от +20 до + 22□С	от +18 до + 20□С	от +18 до + 20□С
	Обеспечивается рациональное сочетание температуры воздуха и одежды детей			
Одностороннее проветривание	В холодное время проводится кратковременно (5-10 мин). Допускается снижение температуры на 1-2 □С			
Сквозное проветривание (в отсутствии детей):	В холодное время проводится кратковременно (5-10 мин). Критерием прекращения проветривания является температура воздуха, сниженная на 2-3 □С			
- Утром перед приходом детей	К моменту прихода детей температура воздуха восстанавливается до нормальной.			
Перед возвращением детей с дневной прогулки	+ 22 □С	+ 21 □С	+ 20 □С	+ 20 □С

Во время дневного сна, вечерней прогулки	В теплое время года проводится в течение всего периода отсутствия детей в помещении.			
1.2. Воздушные ванны: Прием детей на воздухе	в летний период	до 0 °C	до -5 °C	до -5 °C
Утренняя гимнастика	В летний период на улице. В холодное время года проводится ежедневно в зале, одежда облегченная			
Физкультурные занятия	2 раза в неделю в физкультурное занятие в зале при + 18 °C. Форма спортивная. Одно занятие круглогодично на воздухе до - 10 °C			
Прогулка	Одежда и обувь соответствуют метеорологическим условиям. В холодное время года:			
	до - 15 °C	до - 17 °C	до - 20 °C, при скорости ветра не более 15 м\с	
	при неблагоприятных погодных условиях время сокращается на 30-40 мин.			
Хождение босиком	Ежедневно. В теплое время года при температуре воздуха от +20 °C до + 22 °C. В холодное время года в помещении при соблюдении нормативных температур.			
Дневной сон	Обеспечивается состояние теплового комфорта соответствием одежды, температуры			
	+ 20 °C	+ 20 °C	+ 20 °C	+ 20 °C
После дневного сна	В помещении температура на 1-2 градуса ниже нормы			
1.3. Водные процедуры: Гигиенические процедуры	Умывание, мытьё рук до локтя водой комнатной температуры	Умывание, обтирание шеи, мытьё рук до локтя водой комнатной температуры, В летний период - мытьё ног.		

Схема закаливания детей в разные сезоны года

подгруппа	осень	зима	весна	лето
2 - 3 года вторая подгруппа раннего возраста	2 3 5 6 7	2 3 5 6 7	2 3 5 6 7	1 2 3 4 5 6 7
3 - 4 года младшая подгруппа	2 3 5 6 7 8	2 3 5 6 7 8	2 3 5 6 7 8	1 2 3 4 5 6 7 8
4 – 5 лет средняя подгруппа	2 3 5 6 7 8	2 3 5 6 7 8	1 2 3 5 6 7 8	1 2 3 4 5 6 7 8
5 – 6 лет старшая подгруппа	1 2 3 5 6 7 8	2 3 5 6 7 8	1 2 3 5 6 7 8	1 2 3 4 5 6 7 8

6 – 7 лет подготовительная к школе подгруппа	1 2 3 5 6 7 8	2 3 5 6 7 8	1 2 3 5 6 7 8	1 2 3 4 5 6 7 8
---	------------------	----------------	------------------	--------------------

Условные обозначения:

Закаливание воздухом:

- 1- утренний прием на свежем воздухе,
- 2- утренняя гимнастика,
- 3- облегченная одежда
- 4– солнечные ванны
- 5– воздушные ванны
- 6– ходьба босиком по ковру и массажным дорожкам (после сна)

Закаливание водой:

- 7 - умывание водой
8. - мытье рук до локтя водой комнатной температуры

Здоровьесберегающие технологии, используемые в дошкольных группах

Виды здоровьесберег. технологий	Время проведения в режиме дня	Особенности методики проведения	Ответственный
Динамические паузы	Во время занятий, 2-5 мин., по мере утомляемости детей	Рекомендуется для всех детей в качестве профилактики утомления. Могут включать в себя элементы гимнастики для глаз, дыхательной гимнастики и других в зависимости от вида занятия	Воспитатели
Подвижные и спортивные игры	Как часть физкультурного занятия, на прогулке, в групповой комнате - малой со средней степенью подвижности. Ежедневно для всех возрастных групп	Игры подбираются в соответствии с возрастом ребенка, местом и временем ее проведения. В ДОУ используем лишь элементы спортивных игр	Воспитатели
Релаксация	В любом подходящем помещении. В зависимости от состояния детей и целей, педагог определяет интенсивность технологии.	Можно использовать спокойную классическую музыку (Чайковский, Рахманинов), звуки природы	Воспитатели
Технологии эстетической направленности	Реализуются на занятиях художественно-эстетического цикла, при посещении музеев, театров, выставок и пр., оформлении помещений к праздникам	Осуществляется на занятиях по программе ДОУ, а также по специально запланированному графику мероприятий. Особое значение имеет работа с семьей, привитие детям эстетического вкуса	Педагоги

Гимнастика пальчиковая	С младшего возраста индивидуально либо с подгруппой ежедневно	Рекомендуется всем детям, особенно с речевыми проблемами. Проводится в любой удобный отрезок времени (в любое удобное время)	Воспитатели
Гимнастика для глаз	Ежедневно по 3-5 мин. в любое свободное время; в зависимости от интенсивности зрительной нагрузки с младшего возраста	Рекомендуется использовать наглядный материал, показ педагога	Педагоги
Гимнастика дыхательная	В различных формах физкультурно-оздоровительной работы	Обеспечить проветривание помещения, педагогу дать детям инструкции об обязательной гигиене полости носа перед проведением процедуры	Все педагоги
Гимнастика бодрящая	Ежедневно после дневного сна, 5-10 мин.	Форма проведения различна: упражнения на кроватках, обширное умывание; ходьба по ребристым дощечкам; легкий бег из спальни в группу с разницей температуры в помещениях и другие в зависимости от условий ДОУ	Воспитатели
2. Технологии обучения здоровому образу жизни			
Физкультурное занятие	2-3 раза в неделю в спортивном или музыкальном залах. Ранний возраст - в групповой комнате, 10 мин. Младший возраст- 15-20 мин., средний возраст - 20-25 мин., старший возраст - 25-30 мин.	Занятия проводятся в соответствии программой, по которой работает ДОУ. Перед занятием необходимо хорошо проветрить помещение	Воспитатели
Проблемноигровые (игротренинги и игротерапия)	В свободное время, можно во второй половине дня. Время строго не фиксировано, в зависимости от задач, поставленных педагогом	Занятие может быть организовано не заметно для ребенка, посредством включения педагога в процесс игровой деятельности	Воспитатели
Коммуникативные игры	1-2 раза в неделю по 30 мин. со старшего возраста	Занятия строятся по определенной схеме и состоят из нескольких частей. В них входят беседы, этюды и игры разной степени подвижности, занятия рисованием, лепкой и др.	Воспитатели

Деятельность сотрудников дошкольного учреждения в осуществлении физкультурно-оздоровительной работы

Наименование должности	Содержание деятельности
Заместитель директора по ДО	<p>Создает необходимые условия для укрепления здоровья детей, для обеспечения их питанием.</p> <p>Обеспечивает выполнение санитарно-гигиенических правил, противопожарных мероприятий и других условий по охране жизни и здоровья детей.</p> <p>Обеспечивает медико-педагогический контроль за проведением физкультурно-оздоровительных мероприятий.</p> <p>Отвечает за проведение ремонта.</p> <p>Проводит обучение и инструктаж по технике безопасности.</p> <p>Контролирует проведение всех физкультурно-оздоровительных мероприятий в группе.</p> <p>Осуществляет контроль за режимом дня.</p> <p>Наблюдает за динамикой физического развития детей.</p> <p>Проверяет организацию питания в группе.</p> <p>Следит за санитарным состоянием пищеблока и групповых комнат и других помещений учреждения.</p> <p>Проводит санитарно-просветительскую работу среди сотрудников детского сада и родителей.</p> <p>Следит за качеством приготовления пищи.</p>
Музыкальный руководитель	<p>Способствует развитию эмоциональной сферы ребенка.</p> <p>Проводит музыкальные игры и хороводы с детьми.</p> <p>Занимается развитием движений детей на музыкальных занятиях и в свободное от занятий время.</p> <p>Участвует в проведении утренней гимнастики, физкультурных занятий, досугов, праздников.</p>
Воспитатели	<p>Проводят утреннюю, пальчиковую гимнастику, гимнастику после сна, физкультурные занятия, досуги, физкультминутки, подвижные игры, спортивные упражнения, индивидуальную работу по развитию движений, закаливающие мероприятия.</p> <p>Соблюдают режим дня.</p> <p>Следят за здоровьем детей и их эмоциональным состоянием, информируют об этом заведующего.</p> <p>Следят за температурным режимом, искусственным освещением, одеждой детей.</p> <p>Проводят диагностику двигательных навыков совместно со старшим воспитателем.</p> <p>На педагогических советах отчитываются о состоянии физического развития детей и проведении закаливающих мероприятий.</p> <p>Проводят просветительскую работу среди родителей и детей.</p>
Помощник воспитателя	<p>Организуют проветривание группы, спальни, коридора, туалета.</p> <p>Соблюдают санитарно-гигиенические требования при мытье посуды, уборке в групповых комнатах.</p> <p>Оказывает помощь воспитателю в закаливающих и оздоровительных мероприятиях</p> <p>Своевременно производит замену постельного белья.</p>
Повар	<p>Своевременно готовит пищу в соответствии с режимом детского сада.</p> <p>Проводит доброкачественную кулинарную обработку продуктов.</p>

	Обеспечивает строгое соблюдение срока реализации и условий хранения продуктов.
--	--

Методическое обеспечение образовательной области «Физическое развитие»

- Глазырина Л.Д. Физическая культура – дошкольникам: Программа и программные требования – М.: Гуманит. изд. центр Владос, 1999.
- Пензулаева Л.И. Физкультурные занятия в детском саду. Подготовительная к школе группа д/с. Конспекты занятий. - М.: МОЗАИКА-СИНТЕЗ, 2011.
- Пензулаева Л.И. Физкультурные занятия в детском саду. Старшая группа д/с. Конспекты занятий. - М.: МОЗАИКА-СИНТЕЗ, 2011.
- Узорова О., Нефедова Е.А. Физкультурные минутки: (материал для проведения физкультурных пауз), 2006 г.
- Пензулаева Л.И. Оздоровительная гимнастика для детей 3-7 лет. Комплексы оздоровительной гимнастики. – М.: Мозаика-Синтез, 2010.

2.2. Часть, формируемая участниками образовательных отношений

Программа строится на следующих принципах: - принцип культуросообразности предполагает трансляцию общечеловеческих ценностей с максимальным использованием в образовательной деятельности развивающего потенциала окружающей среды и с учётом особенностей этнической и региональной культур, исторически сложившихся в конкретном социуме традиций и стиля социализации;

- принцип природосообразности предполагает, что воспитание должно строиться в соответствии с возрастом, полом и основываться на факторах естественного, природного развития ребёнка, необходимо культивировать определенные этические установки по отношению к природе, создавать предпосылки природоохранного и ресурсосберегающего мышления и поведения.

Цель программы: формирование позитивного эмоционально-ценностного отношения ребёнка к малой родине, развитие патриотических и гражданских чувств через выстраивание образовательной деятельности на основе семейных традиций, культурных реалий среды, внедрения созидательного потенциала окружения.

Для реализации поставленной цели необходимо решить задачи:

- использовать комплекс средств (ближайшее окружение, природа родного края, достопримечательности своего региона, люди труда, достижения жителей родного края, культура Удмуртии) в целях формирования личностно-позитивного отношения к родным местам, к современной действительности:

- способствовать развитию детской любознательности, желанию активно наблюдать, замечать, созерцать, слушать и слышать, воспринимать и оценивать предметы, объекты, явления рукотворной, природной, социальной окружающей действительности; укреплять взаимодействие дошкольной организации с семьёй, в семейном воспитании обратить внимание на благоприятную возможность адаптации ребёнка к реальной действительности через совместный просмотр и обсуждение семейных фотографий (семейные экскурсии, рассказы родителей, бабушек и дедушек, других родственников, совместное чтение краеведческой литературы, книг местных писателей, просмотр телепередач и видеофильмов).

Можно обозначить ряд условий, способствующих успешной реализации поставленных задач:

- компетентность педагога в решении вопросов реализации регионального содержания дошкольного образования;
- наличие в дошкольной организации программно-методического материала в данном направлении;
- обогащённая предметно-развивающая среда;
- сотрудничество с семьёй, с учреждениями социального окружения.

2.2.1. Содержание образовательной области «Социально-коммуникативное развитие» направлено на усвоение норм и ценностей, принятых в обществе; формирование уважительного отношения и чувства принадлежности к своей семье и к сообществу детей и взрослых; обогащение опыта взаимодействия с ближайшим окружением; формирование позитивных установок к социокультурным ценностям и включение детей в систему социальных отношений по принципу «от близкого — к далёкому».

2.2.2. Содержание образовательной области «Познавательное развитие» отражает региональную специфику через развитие интересов детей, любознательности и познавательной мотивации к постижению реалий окружающей жизни. Оно направлено на формирование первичных представлений о себе, других людях, объектах окружающего мира.

2.2.3. Содержание образовательной области «Речевое развитие» направлено на достижение целей овладения конструктивными способами и средствами взаимодействия с окружающими людьми в контексте соответствующей культуры. Образовательная деятельность строится с учётом монопольного развития и разных типов и уровней детского двуязычия. Художественные переводы дают возможность познакомить детей, не владеющих удмуртским языком, с книжной культурой, детской литературой удмуртского народа.

2.2.4. Содержание образовательной области «Художественно-эстетическое развитие» направлено на достижение цели развития предпосылок ценностно-смыслового восприятия и понимания произведений искусства (словесного, музыкального, изобразительного) в ближайшем окружении. Художественное воспитание и обучение основам изобразительной деятельности детей может реализовываться по опубликованным региональным программам С.Н. Виноградова и по программе «Синяя птица» Е.М. Редькиной.

В данном направлении мы сосредоточили внимание на развитии музыкальности детей, способности эмоционально воспринимать музыку через решение следующих задач: приобщать детей к музыкальной культуре Удмуртии; стимулировать детей к эмоциональному отклику на музыку удмуртского народа и композиторов Удмуртии.

2.2.5. Содержание образовательной области «Физическое развитие» направлено на приобретение двигательного опыта: формирование начальных представлений о некоторых видах спорта, культивируемых в Удмуртской Республике: овладение подвижными играми с правилами (в том числе с традиционными удмуртскими играми); становление ценностей здорового образа жизни и овладение его элементарными нормами и правилами.

**Программы, пособия и технологии
по приобщению детей к ценностям удмуртской народной культуры**

Программы, пособия и технологии	Учебно-наглядный материал
<ol style="list-style-type: none"> 1. «Ошмес Син» А.П.Пронькина Ижевск – 1998г. 2. «Вуюись» А.Н. Уваров Ижевск, 1990г. 3. Л.Н.Долганова, И.А. Морозов «Игры и развлечения удмуртов», Ижевск – 2002г. 4. Е.А.Николаева «Друг другу с добром. Ог-огедлызечен». Ижевск, 2004. 5. Е.А.Келарева, «Зольгыри» Ижевск, 2011. 6. А.М. Комарова, «Музыка в словарной работе в удмуртских детских садах», Ижевск, 2001г. 7. «Мифы, легенды и сказки удмуртского народа» Т.Г. Перевозчикова, Удмуртия, 1995 г. 8. Э. Вальтер, «Покъёс сярись лыдзет», Ижевск, 2010г. 9. В.Н.Ившин, «Визьмо чипей», Ижевск, 2010г. 10. А.Клабуков, «Шудом, будом, ужалом», Устинов, 1986г. 11. Т.С. Андреева «Удмуртия навеки с Россией». Ижевск, 2008. 12. И.И.Иванов «Алнаши – сердцу добрый свет». Ижевск, 2004. 13. Н.А.Новгородцева «Аннаш... Троицкое... Алнаши...». Ижевск, 2011 	<ol style="list-style-type: none"> 1. «Алнашысен Ярозь», настольные игры для детей 5- 8лет 2. «Покчи кылчи» - «Живая Азбука» - развивающая настольная игра. 3. Удмурт азбука 4. «Ым вера, пелькылэ» - развивающие настольные игры. 5. «Пуксы, буква, интыяд!» - развивающая игра для детей 4 – 7 лет. 6. «Зеч уж зечен ик берытске» - Удмуртские сказки на (диск) 7. Сизьым шур йылти» - сказки на удмуртском языке (диск). 8. «Выжытэк писпу уг буды» - Сказки на удмуртском языке (диск).тодэ 50 будосэз, нош тон?». Ижевск, 1988. 9. Н.Лопатина «Буква возы буква». Ижевск, 1994. 10. Н. Лопатина «Чимали букваос». Ижевск, 2001. 11. В.Журавлёва «Суредъёсын – кылсузъет». Ижевск, 2001. 12. «Нылпиослы Библия». Ижевск, 2001. 13. Э.Валтер «Покъёс сярись выжыкылъёс», Ижевск, 2010. 14. А.М. Комарова «Ужан тетрадь»для старших и средних групп, Ижевск Удмуртия, 2009г.

2.3. Развитие игровой деятельности

Основные цели и задачи

Создание условий для развития игровой деятельности детей.

Формирование игровых умений, развитых культурных форм игры.

Развитие у детей интереса к различным видам игр.

Всестороннее воспитание и гармоничное развитие детей в игре (эмоционально-нравственное, умственное, физическое, художественно-эстетическое и социально-коммуникативное).

Развитие самостоятельности, инициативы, творчества, навыков саморегуляции; формирование доброжелательного отношения к сверстникам, умения взаимодействовать, договариваться, самостоятельно разрешать конфликтные ситуации.

<p>Вторая группа раннего возраста (от 2 до 3 лет)</p>	<p>Сюжетно-ролевые игры. Учить детей проявлять интерес к игровым действиям сверстников; помогать играть рядом, не мешать друг другу. Учить выполнять несколько действий с одним предметом и</p>
---	--

	<p>переносить знакомые действия с одного объекта на другой; выполнять с помощью взрослого несколько игровых действий, объединенных сюжетной канвой. Содействовать желанию детей самостоятельно подбирать игрушки и атрибуты для игры, использовать предметы-заместители.</p> <p>Подводить детей к пониманию роли в игре. Формировать начальные навыки ролевого поведения; учить связывать сюжетные действия с ролью.</p> <p>Развивать предпосылки творчества.</p> <p>Подвижные игры. Развивать у детей желание играть вместе с воспитателем в подвижные игры с простым содержанием. Приучать к совместным играм небольшими группами. Поддерживать игры, в которых совершенствуются движения (ходьба, бег, бросание, катание).</p> <p>Театрализованные игры. Пробуждать интерес к театрализованной игре путем первого опыта общения с персонажем (кукла Катя показывает концерт), расширения контактов со взрослым (бабушка приглашает на деревенский двор).</p> <p>Побуждать детей отзываться на игры-действия со звуками (живой и неживой природы), подражать движениям животных и птиц под музыку, под звучащее слово (в произведениях малых фольклорных форм). Способствовать проявлению самостоятельности, активности в игре с персонажами-игрушками.</p> <p>Создавать условия для систематического восприятия театрализованных выступлений педагогического театра (взрослых).</p> <p>Дидактические игры. Обогащать в играх с дидактическим материалом чувственный опыт детей. Закреплять знания о величине, форме, цвете предметов. Учить собирать пирамидку (башенку) из 5–8 колец разной величины; ориентироваться в соотношении плоскостных фигур «Геометрической мозаики» (круг, треугольник, квадрат, прямоугольник); составлять целое из четырех частей (разрезных картинок, складных кубиков); сравнивать, соотносить, группировать, устанавливать тождество и различие однородных предметов по одному из сенсорных признаков (цвет, форма, величина).</p> <p>Проводить дидактические игры на развитие внимания и памяти («Что не стало?» и т. п.); слуховой дифференциации («Что звучит?» и т. п.); тактильных ощущений, температурных различий («Чудесный мешочек», «Теплый — холодный», «Легкий — тяжелый» и т. п.); мелкой моторики руки (игрушки с пуговицами, крючками, молниями, шнуровкой и т. д.).</p>
<p>Младшая группа (от 3 до 4 лет)</p>	<p>Сюжетно-ролевые игры. Способствовать возникновению у детей игр на темы из окружающей жизни, по мотивам литературных произведений (потешек, песенок, сказок, стихов); обогащению игрового опыта детей посредством объединения отдельных действий в единую сюжетную линию.</p> <p>Развивать умение выбирать роль, выполнять в игре с игрушками несколько взаимосвязанных действий (готовить обед, накрывать на стол, кормить). Учить взаимодействовать в сюжетах с двумя действующими лицами (шофер — пассажир, мама — дочка, врач — больной); в индивидуальных играх с игрушками-заместителями</p>

	<p>исполнять роль за себя и за игрушку.</p> <p>Показывать способы ролевого поведения, используя обучающие игры. Поощрять попытки детей самостоятельно подбирать атрибуты для той или иной роли; дополнять игровую обстановку недостающими предметами, игрушками.</p> <p>Усложнять, обогащать предметно-игровую среду за счет использования предметов полифункционального назначения и увеличения количества игрушек. Учить детей использовать в играх строительный материал (кубы, бруски, пластины), простейшие деревянные и пластмассовые конструкторы, природный материал (песок, снег, вода); разнообразно действовать с ними (строить горку для кукол, мост, дорогу; лепить из снега заборчик, домик; пускать по воде игрушки).</p> <p>Развивать умение взаимодействовать и ладить друг с другом в непродолжительной совместной игре.</p> <p>Подвижные игры. Развивать активность детей в двигательной деятельности. Организовывать игры со всеми детьми группы.</p> <p>Поощрять игры с каталками, автомобилями, тележками, велосипедами; игры, в которых развиваются навыки лазания, ползания; игры с мячами, шарами, развивающие ловкость движений. Постепенно вводить игры с более сложными правилами и сменой видов движений.</p> <p>Театрализованные игры. Пробуждать интерес детей к театрализованной игре, создавать условия для ее проведения. Формировать умение следить за развитием действия в играх-драматизациях и кукольных спектаклях, созданных силами взрослых и старших детей.</p> <p>Учить детей имитировать характерные действия персонажей (птички летают, козленок скачет), передавать эмоциональное состояние человека (мимикой, позой, жестом, движением).</p> <p>Знакомить детей с приемами вождения настольных кукол. Учить сопровождать движения простой песенкой. Вызывать желание действовать с элементами костюмов (шапочки, воротнички и т. д.) и атрибутами как внешними символами роли.</p> <p>Развивать стремление импровизировать на несложные сюжеты песен, сказок.</p> <p>Вызывать желание выступать перед куклами и сверстниками, обустривая место для выступления.</p> <p>Побуждать участвовать в беседах о театре (театр — актеры — зрители, поведение людей в зрительном зале).</p> <p>Дидактические игры. Закреплять умение детей подбирать предметы по цвету и величине (большие, средние и маленькие шарики 2–3 цветов), собирать пирамидку из уменьшающихся по размеру колец, чередуя в определенной последовательности 2–3 цвета. Учить собирать картинку из 4–6 частей («Наша посуда», «Игрушки» и др.). В совместных дидактических играх учить детей выполнять постепенно усложняющиеся правила.</p>
Средняя группа (от 4 до 5 лет)	<p>Сюжетно-ролевые игры. Продолжать работу по развитию и обогащению сюжетов игр; используя косвенные методы руководства, подводить детей к самостоятельному созданию игровых замыслов.</p> <p>В совместных с воспитателем играх, содержащих 2–3 роли,</p>

совершенствовать умение детей объединяться в игре, распределять роли (мать, отец, дети), выполнять игровые действия, поступать в соответствии с правилами и общим игровым замыслом.

Учить подбирать предметы и атрибуты для игры.

Развивать умение использовать в сюжетно-ролевой игре постройки из строительного материала. Побуждать детей создавать постройки разной конструктивной сложности (например, гараж для нескольких автомашин, дом в 2–3 этажа, широкий мост для проезда автомобилей или поездов, идущих в двух направлениях, и др.).

Учить детей договариваться о том, что они будут строить, распределять между собой материал, согласовывать действия и совместными усилиями достигать результата.

Воспитывать дружеские взаимоотношения между детьми, развивать умение считаться с интересами товарищей. Расширять область самостоятельных действий детей в выборе роли, разработке и осуществлении замысла, использовании атрибутов; развивать социальные отношения играющих за счет осмысления профессиональной деятельности взрослых.

Подвижные игры. Продолжать развивать двигательную активность; ловкость, быстроту, пространственную ориентировку.

Воспитывать самостоятельность детей в организации знакомых игр с небольшой группой сверстников.

Приучать к самостоятельному выполнению правил.

Развивать творческие способности детей в играх (придумывание вариантов игр, комбинирование движений).

Театрализованные игры. Продолжать развивать и поддерживать интерес детей к театрализованной игре путем приобретения более сложных игровых умений и навыков (способность воспринимать художественный образ, следить за развитием и взаимодействием персонажей).

Проводить этюды для развития необходимых психических качеств (восприятия, воображения, внимания, мышления), исполнительских навыков (ролевого воплощения, умения действовать в воображаемом плане) и ощущений (мышечных, чувственных), используя музыкальные, словесные, зрительные образы.

Учить детей разыгрывать несложные представления по знакомым литературным произведениям; использовать для воплощения образа известные выразительные средства (интонацию, мимику, жест).

Побуждать детей к проявлению инициативы и самостоятельности в выборе роли, сюжета, средств перевоплощения; предоставлять возможность для экспериментирования при создании одного и того же образа.

Учить чувствовать и понимать эмоциональное состояние героя, вступать в ролевое взаимодействие с другими персонажами.

Способствовать разностороннему развитию детей в театрализованной деятельности путем прослеживания количества и характера исполняемых каждым ребенком ролей.

Содействовать дальнейшему развитию режиссерской игры, предоставляя место, игровые материалы и возможность объединения нескольких детей в длительной игре.

Приучать использовать в театрализованных играх образные игрушки и

	<p>бибабо, самостоятельно вылепленные фигурки из пластилина, игрушки из киндер-сюрпризов.</p> <p>Продолжать использовать возможности педагогического театра (взрослых) для накопления эмоционально-чувственного опыта, понимания детьми комплекса выразительных средств, применяемых в спектакле.</p> <p>Дидактические игры. Учить играть в дидактические игры, направленные на закрепление представлений о свойствах предметов, совершенствуя умение сравнивать предметы по внешним признакам, группировать, составлять целое из частей (кубики, мозаика, пазлы). Совершенствовать тактильные, слуховые, вкусовые ощущения («Определи на ощупь (по вкусу, по звучанию)»).</p> <p>Развивать наблюдательность и внимание («Что изменилось», «У кого колечко»).</p> <p>Поощрять стремление освоить правила простейших настольно-печатных игр («Домино», «Лото»).</p>
<p>Старшая группа (от 5 до 6 лет)</p>	<p>Сюжетно-ролевые игры. Совершенствовать и расширять игровые замыслы и умения детей. Формировать желание организовывать сюжетно-ролевые игры.</p> <p>Поощрять выбор темы для игры; учить развивать сюжет на основе знаний, полученных при восприятии окружающего, из литературных произведений и телевизионных передач, экскурсий, выставок, путешествий, походов.</p> <p>Учить детей согласовывать тему игры; распределять роли, подготавливать необходимые условия, договариваться о последовательности совместных действий, налаживать и регулировать контакты в совместной игре: договариваться, мириться, уступать, убеждать и т. д. Учить самостоятельно разрешать конфликты, возникающие в ходе игры. Способствовать укреплению устойчивых детских игровых объединений.</p> <p>Продолжать формировать умение согласовывать свои действия с действиями партнеров, соблюдать в игре ролевые взаимодействия и взаимоотношения. Развивать эмоции, возникающие в ходе ролевых и сюжетных игровых действий с персонажами.</p> <p>Учить усложнять игру путем расширения состава ролей, согласования и прогнозирования ролевых действий и поведения в соответствии с сюжетом игры, увеличения количества объединяемых сюжетных линий.</p> <p>Способствовать обогащению знакомой игры новыми решениями (участие взрослого, изменение атрибутики, внесение предмето-заместителей или введение новой роли). Создавать условия для творческого самовыражения; для возникновения новых игр и их развития.</p> <p>Учить детей коллективно возводить постройки, необходимые для игры, планировать предстоящую работу, сообща выполнять задуманное. Учить применять конструктивные умения, полученные на занятиях.</p> <p>Формировать привычку аккуратно убирать игрушки в отведенное для них место.</p> <p>Подвижные игры. Продолжать приучать детей самостоятельно</p>

	<p>организовывать знакомые подвижные игры; участвовать в играх с элементами соревнования. Знакомить с народными играми. Воспитывать честность, справедливость в самостоятельных играх со сверстниками.</p> <p>Театрализованные игры. Продолжать развивать интерес к театрализованной игре путем активного вовлечения детей в игровые действия. Вызывать желание попробовать себя в разных ролях. Усложнять игровой материал за счет постановки перед детьми все более перспективных художественных задач («Ты была бедной Золушкой, а теперь ты красавица-принцесса», «Эта роль еще никем не раскрыта»), смены тактики работы над игрой, спектаклем.</p> <p>Создавать атмосферу творчества и доверия, предоставляя каждому ребенку возможность высказаться по поводу подготовки к выступлению, процесса игры.</p> <p>Учить детей создавать творческие группы для подготовки и проведения спектаклей, концертов, используя все имеющиеся возможности.</p> <p>Учить выстраивать линию поведения в роли, используя атрибуты, детали костюмов, сделанные своими руками.</p> <p>Поощрять импровизацию, умение свободно чувствовать себя в роли. Воспитывать артистические качества, раскрывать творческий потенциал детей, вовлекая их в различные театрализованные представления: игры в концерт, цирк, показ сенок из спектаклей. Предоставлять детям возможность выступать перед сверстниками, родителями и другими гостями.</p> <p>Дидактические игры. Организовывать дидактические игры, объединяя детей в подгруппы по 2–4 человека; учить выполнять правила игры.</p> <p>Развивать память, внимание, воображение, мышление, речь, сенсорные способности детей. Учить сравнивать предметы, подмечать незначительные различия в их признаках (цвет, форма, величина, материал), объединять предметы по общим признакам, составлять из части целое (складные кубики, мозаика, пазлы), определять изменения в расположении предметов (впереди, сзади, направо, налево, под, над, посередине, сбоку).</p> <p>Формировать желание действовать с разнообразными дидактическими играми и игрушками (народными, электронными, компьютерными играми и др.).</p> <p>Побуждать детей к самостоятельности в игре, вызывая у них эмоционально-положительный отклик на игровое действие.</p> <p>Учить подчиняться правилам в групповых играх. Воспитывать творческую самостоятельность. Формировать такие качества, как дружелюбие, дисциплинированность. Воспитывать культуру честного соперничества в играх-соревнованиях.</p>
<p>Подготовительная к школе группа (от 6 до 7 лет)</p>	<p>Продолжать развивать у детей самостоятельность в организации всех видов игр, выполнение правил и норм поведения.</p> <p>Развивать инициативу, организаторские способности.</p> <p>Воспитывать чувство коллективизма.</p> <p>Сюжетно-ролевые игры. Продолжать учить детей брать на себя различные роли в соответствии с сюжетом игры; использовать</p>

атрибуты, конструкторы, строительный материал.

Побуждать детей по-своему обустроить собственную игру, самостоятельно подбирать и создавать недостающие для игры предметы (билеты для игры в театр, деньги для покупок).

Способствовать творческому использованию в играх представлений об окружающей жизни, впечатлений о произведениях литературы, мультфильмах.

Развивать творческое воображение, способность совместно развертывать игру, согласовывая собственный игровой замысел с замыслами сверстников; продолжать формировать умение договариваться, планировать и обсуждать действия всех играющих. Формировать отношения, основанные на сотрудничестве и взаимопомощи. Воспитывать доброжелательность, готовность выручить сверстника; умение считаться с интересами и мнением товарищей по игре, справедливо решать споры.

Подвижные игры. Учить детей использовать в самостоятельной деятельности разнообразные по содержанию подвижные игры. Проводить игры с элементами соревнования, способствующие развитию физических качеств (ловкости, быстроты, выносливости), координации движений, умения ориентироваться в пространстве. Учить справедливо оценивать результаты игры. Развивать интерес к спортивным (бадминтон, баскетбол, настольный теннис, хоккей, футбол) и народным играм.

Театрализованные игры. Развивать самостоятельность детей в организации театрализованных игр.

Совершенствовать умение самостоятельно выбирать сказку, стихотворение, песню для постановки; готовить необходимые атрибуты и декорации для будущего спектакля; распределять между собой обязанности и роли.

Развивать творческую самостоятельность, эстетический вкус в передаче образа; отчетливость произношения. Учить использовать средства выразительности (поза, жесты, мимика, интонация, движения). Воспитывать любовь к театру. Широко использовать в театрализованной деятельности детей разные виды театра (бибабо, пальчиковый, театр картинок, кукольный и др.).

Воспитывать навыки театральной культуры, приобщать к театральному искусству через просмотр театральных постановок, видеоматериалов. Рассказывать детям о театре, театральных профессиях. Учить постигать художественные образы, созданные средствами театральной выразительности (свет, грим, музыка, слово, хореография, декорации и др.).

Дидактические игры. Продолжать учить детей играть в различные дидактические игры (лото, мозаика, бирюльки и др.). Развивать умение организовывать игры, исполнять роль ведущего.

Учить согласовывать свои действия с действиями ведущего и других участников игры. Развивать в игре сообразительность, умение самостоятельно решать поставленную задачу.

Привлекать детей к созданию некоторых дидактических игр («Шумелки», «Шуршалки» и т.д. Развивать и закреплять сенсорные способности.

Содействовать проявлению и развитию в игре необходимых для

подготовки к школе качеств: произвольного поведения, ассоциативно-образного и логического мышления, воображения, познавательной активности.

2.4. Описание вариативных форм, способов, и средств реализации Программы

Формы работы по образовательным областям

Образовательные области	Формы работы	
	Младший дошкольный возраст	Старший дошкольный возраст
Социально-коммуникативное	<ul style="list-style-type: none"> - Игровое упражнение - Индивидуальная игра - Совместная с воспитателем игра - Совместная со сверстниками игра (парная, в малой группе) - Игра - Чтение - Беседа - Наблюдение - Рассматривание - Чтение - Педагогическая ситуация - Праздник - Экскурсия - Ситуация морального выбора - Поручение - Дежурство. 	<ul style="list-style-type: none"> - Индивидуальная игра. - Совместная с воспитателем игра - Совместная со сверстниками игра - Игра - Чтение - Беседа - Наблюдение - Педагогическая ситуация. - Экскурсия - Ситуация морального выбора. - Интегративная деятельность - Праздник - Совместные действия - Рассматривание - Просмотр и анализ мультфильмов, видеофильмов, телепередач. - Экспериментирование - Поручение и задание - Дежурство. - Совместная деятельность взрослого и детей тематического характера - Проектная деятельность
Познавательное развитие	<ul style="list-style-type: none"> - Рассматривание - Наблюдение - Игра-экспериментирование - Исследовательская деятельность - Конструирование - Развивающая игра - Экскурсия - Ситуативный разговор - Рассказ - Интегративная деятельность - Беседа - Проблемная ситуация 	<ul style="list-style-type: none"> - Проектная деятельность - Исследовательская деятельность. - Конструирование - Экспериментирование - Развивающая игра - Наблюдение - Проблемная ситуация - Рассказ - Беседа - Интегративная деятельность - Экскурсии - Коллекционирование - Моделирование - Реализация проекта - Игры с правилами

Речевое развитие	<ul style="list-style-type: none"> - Рассматривание - Игровая ситуация - Дидактическая игра - Ситуация общения. - Беседа (в том числе в процессе наблюдения за объектами природы, трудом взрослых). - Интегративная деятельность - Хороводная игра с пением - Игра-драматизация - Чтение - Обсуждение - Рассказ - Игра 	<ul style="list-style-type: none"> - Чтение - Беседа - Рассматривание - Решение проблемных ситуаций. - Разговор с детьми - Игра - Проектная деятельность - Создание коллекций - Интегративная деятельность - Обсуждение. - Рассказ. - Инсценирование - Ситуативный разговор с детьми - Сочинение загадок - Проблемная ситуация - Использование различных видов театра
Художественно–эстетическое развитие	<ul style="list-style-type: none"> - Рассматривание эстетически привлекательных предметов - Игра - Организация выставок - Изготовление украшений - Слушание соответствующей возрасту народной, классической, детской музыки - Экспериментирование со звуками - Музыкально-дидактическая игра - Разучивание музыкальных игр и танцев - Совместное пение 	<ul style="list-style-type: none"> - Изготовление украшений для группового помещения к праздникам, предметов для игры, сувениров, предметов для познавательно-исследовательской деятельности. - Создание макетов, коллекций и их оформление - Рассматривание эстетически привлекательных предметов - Игра - Организация выставок - Слушание соответствующей возрасту народной, классической, детской музыки - Музыкально- дидактическая игра - Беседа интегративного характера, элементарного музыковедческого содержания) - Интегративная деятельность - Совместное и индивидуальное музыкальное исполнение - Музыкальное упражнение. - Попевка. Распевка - Двигательный, пластический танцевальный этюд - Танец - Творческое задание - Концерт- импровизация - Музыкальная сюжетная игра
Физическое развитие	<ul style="list-style-type: none"> - Игровая беседа с элементами движений - Игра - Утренняя гимнастика - Интегративная деятельность 	<ul style="list-style-type: none"> - Физкультурное занятие - Утренняя гимнастика - Игра - Беседа - Рассказ

	<ul style="list-style-type: none"> - Упражнения - Экспериментирование - Ситуативный разговор - Беседа - Рассказ - Чтение - Проблемная ситуация 	<ul style="list-style-type: none"> - Чтение - Рассматривание. - Интегративная деятельность - Контрольно-диагностическая деятельность - Спортивные и физкультурные досуги - Спортивные состязания - Совместная деятельность взрослого и детей тематического характера - Проектная деятельность - Проблемная ситуация
--	---	--

Конкретное содержание указанных образовательных областей зависит от возрастных и индивидуальных особенностей детей, определяется целями и задачами программы и реализуется в различных видах деятельности.

для детей 2 - 8 лет
<ul style="list-style-type: none"> • игровая, включая сюжетно-ролевую игру, игру с правилами и другие виды игры, • коммуникативная (общение и взаимодействие со взрослыми и сверстниками), • познавательно-исследовательская (исследования объектов окружающего мира и экспериментирования с ними), • восприятие художественной литературы и фольклора, • самообслуживание и элементарный бытовой труд (в помещении и на улице), • конструирование из разного материала, включая конструкторы, модули, бумагу, природный и иной материал, • изобразительная (рисование, лепка, аппликация), • музыкальная (восприятие и понимание смысла музыкальных произведений, пение, музыкально-ритмические движения, игры на детских музыкальных инструментах); • двигательная (овладение основными движениями) формы активности ребенка.

Проектирование образовательного процесса в соответствии с контингентом воспитанников.

Оптимальные условия для развития ребенка – это продуманное соотношение свободной, регламентируемой и нерегламентированной (совместная деятельность педагогов и детей и самостоятельная деятельность детей) форм деятельности ребенка. Образовательная деятельность вне организованных занятий обеспечивает максимальный учет особенностей и возможностей ребенка, его интересы и склонности. В течение дня во всех возрастных группах предусмотрен определенный баланс различных видов деятельности.

Формы организации непосредственно-образовательной деятельности: подгрупповые, фронтальные.

Максимально допустимый объем образовательной нагрузки соответствует санитарно - эпидемиологическим правилам и нормативам СанПиН 2.4.1.3049-13 "Санитарно-эпидемиологические требования к устройству, содержанию и организации режима работы дошкольных образовательных организаций", утвержденным постановлением Главного государственного санитарного врача Российской Федерации от 15 мая 2013 г. № 26

(зарегистрировано Министерством юстиции Российской Федерации 29 мая 2013 г., регистрационный № 28564).

Максимально допустимый объем недельной образовательной нагрузки, включая реализацию дополнительных образовательных программ, для детей дошкольного возраста составляет:

в младшей группе (дети четвертого года жизни) - 2 часа 45 мин.,

в средней группе (дети пятого года жизни) - 4 часа,

в старшей группе (дети шестого года жизни) - 6 часов 15 минут,

в подготовительной (дети седьмого года жизни) - 8 часов 30 минут

Продолжительность непрерывной непосредственно образовательной деятельности:

для детей 3-го года жизни – не более 10 минут,

для детей 4-го года жизни - не более 15 минут,

для детей 5-го года жизни - не более 20 минут,

для детей 6-го года жизни - не более 25 минут

для детей 7-го года жизни - не более 30 минут.

Максимально допустимый объем образовательной нагрузки в первой половине дня в младшей и средней группах не превышает 30 и 40 минут соответственно, в старшей и подготовительной группах – 45 минут и 1, 5 часа соответственно.

В середине времени, отведенного на непрерывную образовательную деятельность, проводят физкультминутку. Перерывы между периодами непосредственно образовательной деятельности - не менее 10 минут

Непосредственно образовательная деятельность с детьми старшего дошкольного возраста осуществляется во второй половине дня после дневного сна, но не чаще 2-3 раз в неделю. Ее продолжительность составляет не более 25-30 минут в день. В середине непосредственно образовательной деятельности статического характера проводят физкультминутку.

Непосредственно образовательная деятельность физкультурно-оздоровительного и эстетического цикла занимает не менее 50% общего времени, отведенного на непосредственно образовательную деятельность.

Непосредственно-образовательная деятельность, требующая повышенной познавательной активности и умственного напряжения детей, проводится в первую половину дня и в дни наиболее высокой работоспособности (вторник, среда), сочетается с физкультурными и музыкальными занятиями.

2.5. Программа коррекционно-развивающей работы с детьми с ограниченными возможностями здоровья

В настоящее время дошкольное образование невозможно представить без коррекционной работы. Педагогам все чаще приходится сталкиваться с проблемой нарушения речевого развития у дошкольников, а, значит, требуется своевременная организация коррекционной помощи.

Правильная речь – один из показателей готовности ребенка к обучению в школе, залог успешного освоения грамоты и чтения в дальнейшем: письменная речь формируется на основе устной. Если вовремя не устранить нарушения звукопроизношения, лексики, грамматики, фонематических процессов и др., у детей дошкольного возраста возникнут трудности общения

с окружающими, а в дальнейшем определенные изменения личности на пути развития «ребенок - подросток - взрослый», когда закомплексованность человека будет мешать ему учиться и в полной мере раскрывать свои природные способности и интеллектуальные возможности.

Основными задачами коррекционно-развивающей деятельности дошкольных групп являются:

- создание команды единомышленников, куда вошли воспитатели и музыкальный руководитель;
- повышение профессионального уровня всех специалистов;
- организация коррекционно-развивающей среды, стимулирующей речевое и личностное развитие ребенка.

Цель: повысить эффективность коррекционно-развивающей работы в условиях ОУ общеразвивающей направленности.

Задачи:

1. Выстраивать механизм взаимодействия между педагогами.
2. Осуществлять тесное взаимодействие с родителями;
3. Своевременно выявлять детей с речевыми нарушениями;
4. Создать пространственно-речевую среду в ОУ;
5. Корректировать и предупреждать речевые нарушения во всех видах деятельности.

В нашем образовательном учреждении нет логопункта. Логопед работает от Управления образованием в Доме детского творчества. Необходимая коррекционная помощь также оказывается психологами Управления образованием и Центра социального обслуживания населению.

В дошкольных группах ОУ необходимая коррекционная помощь с общим речевым нарушением проводится воспитателями и музыкальным руководителем.

Воспитателями осуществляется квалифицированная профилактическая, коррекционно-воспитательная работа с детьми, имеющими нарушения и дефекты речи, а также страдающими различными формами патологии речи, с учетом особенностей психофизического развития и возможностей детей.

Успех совместной коррекционно-педагогической работы с детьми, имеющими нарушения речи, во многом зависит от правильно организованного взаимодействия воспитателей и музыкального руководителя. Каждый из них, решая свои задачи, определённые образовательными программами и положениями ОУ, должен принять участие в формировании и закреплении правильных речевых навыков у детей, развитии сенсомоторной сферы, высших психических процессов и укрепления здоровья.

Рациональная организация совместной деятельности помогает правильно определять основные направления коррекционно-развивающей работы и умело реализовывать личностно ориентированные формы общения с детьми.

Музыкальный руководитель на своих занятиях формирует темпо-ритмическую сторону речи и способствует автоматизации звуков посредством специально подобранных распевок и песен.

Проводит упражнения:

- воспитывающие темп и ритм речи;
- на развитие дыхания и голоса;
- артикуляционного аппарата;

- досуги;
- согласование сценариев праздников, развлечений;
- логоритмические разминки «Веселая полянка».

Формы работы разнообразны – это консультации, семинары, открытые занятия, логоритмика, оказание помощи в подборе соответствующей методической литературы, организация речевой работы с детьми и т.д.

Работа с родителями.

Несмотря на то, что большую часть дня современный ребёнок находится в детском саду, первостепенное влияние на процесс его развития оказывает семья. И эффективность коррекционного процесса также во многом зависит от позиции, которую занимают родители. Совместная работа воспитателя с родителями является неотъемлемой частью всего педагогического процесса и осуществляется в следующих формах:

- личный контакт;
- участие в родительских собраниях;
- проведение групповых консультаций для родителей по вопросам организации коррекционного процесса, ознакомлению со специфическими приёмами постановки звуков;
- индивидуальные консультации;
- проведение открытых занятий;
- оформление уголка для родителей.

2.6. Особенности взаимодействия педагогического коллектива с семьями воспитанников.

В современных условиях дошкольное образовательное учреждение является единственным общественным институтом, регулярно и неформально взаимодействующим с семьей, то есть имеющим возможность оказывать на неё определенное влияние.

В основу совместной деятельности семьи и дошкольного учреждения заложены следующие принципы:

- единый подход к процессу воспитания ребёнка;
- открытость дошкольного учреждения для родителей;
- взаимное доверие во взаимоотношениях педагогов и родителей;
- уважение и доброжелательность друг к другу;
- дифференцированный подход к каждой семье;
- равно ответственность родителей и педагогов.

На сегодняшний день в ОУ осуществляется интеграция общественного и семейного воспитания дошкольников с семьями детей, посещающих ОУ.

Задачи:

- 1) формирование психолого-педагогических знаний родителей;
- 2) приобщение родителей к участию в жизни ОУ;
- 3) оказание помощи семьям воспитанников в развитии, воспитании и обучении детей;
- 4) изучение и пропаганда лучшего семейного опыта.

Система взаимодействия с родителями включает:

- ознакомление родителей с результатами работы ОУ на общих родительских собраниях, анализом участия родительской общественности в жизни ОУ;
- ознакомление родителей с содержанием работы ОУ, направленной на физическое, психическое и социальное развитие ребенка;
- участие в составлении планов: спортивных и культурно-массовых мероприятий, работы родительского комитета
- целенаправленную работу, пропагандирующую общественное дошкольное воспитание в его разных формах;
- обучение конкретным приемам и методам воспитания и развития ребенка в разных видах детской деятельности на семинарах-практикумах, консультациях и открытых занятиях.

Участие родителей в жизни дошкольных групп ОУ:

В проведении мониторинговых исследований:

- анкетирование
- социологический опрос
- интервьюирование

В создании условий:

- участие в субботниках по благоустройству территории;
- помощь в создании предметно-развивающей среды;
- оказание помощи в ремонтных работах.

В управлении ОУ:

- участие в работе совета родителей;
- педагогических советах.

В просветительской деятельности, направленной на повышение педагогической культуры, расширение информационного поля родителей:

- наглядная информация (стенды, папки-передвижки, семейные и групповые фотоальбомы);
- памятки;
- создание странички на сайте ОУ;
- консультации, семинары, семинары-практикумы, конференции;
- распространение опыта семейного воспитания;
- родительские собрания.

В воспитательно-образовательном процессе ОУ, направленном на установление сотрудничества и партнерских отношений с целью вовлечения родителей в единое образовательное пространство:

- Дни открытых дверей;
- Дни здоровья;
- Совместные праздники, развлечения;
- Встречи с интересными людьми;
- Клуб молодой семьи;
- Участие в творческих выставках, смотрах-конкурсах;
- Мероприятия с родителями в рамках проектной деятельности;
- Творческие отчеты.

Взаимодействие с семьями воспитанников по реализации образовательных областей

Образовательная область	Формы взаимодействия семьями воспитанников
Социально-коммуникативное развитие	<ol style="list-style-type: none"> 1. Привлечение родителей к участию в детском празднике (разработка идей, подготовка атрибутов, ролевое участие). 2. Анкетирование, тестирование родителей, выпуск газеты, подбор специальной литературы с целью обеспечения обратной связи с семьёй. 3. Проведение тренингов с родителями: способы решения нестандартных ситуаций с целью повышения компетенции в вопросах воспитания. 4. Распространение инновационных подходов к воспитанию детей через рекомендованную психолого-педагогическую литературу, периодические издания. 5. Привлечение родителей к совместным мероприятиям по благоустройству и созданию условий в группе и на участке. 6. Организация совместных с родителями прогулок и экскурсий по селу и его окрестностям, создание тематических альбомов. 7. Изучение и анализ детско-родительских отношений с целью оказания помощи детям. 8. Разработка индивидуальных программ взаимодействия с родителями по созданию предметной среды для развития ребёнка. 9. Беседы с детьми с целью формирования уверенности в том, что их любят и о них заботятся в семье. 10. Выработка единой системы гуманистических требований в ОУ и семье. 11. Повышение правовой культуры родителей. 12. Консультативные часы для родителей по вопросам предупреждения использования методов, унижающих достоинство ребёнка. 13. Создание фотовыставок, фотоальбомов «Я и моя семья», «Моя родословная», «Мои любимые дела», «Моё настроение».
Познавательное развитие	<ol style="list-style-type: none"> 1. Информирование родителей о содержании и жизнедеятельности детей в ОУ, их достижениях и интересах: <ul style="list-style-type: none"> - Чему мы научимся (Чему научились); - Наши достижения; - Познавательно-игровые мини-центры для взаимодействия родителей с детьми в условиях ОУ; - Выставки продуктов детской и детско-взрослой деятельности (рисунки, поделки, рассказы, проекты и т.п.). 2. Собеседование с ребёнком в присутствии родителей. Проводится с целью определения познавательного развития дошкольника и является тактичным способом налаживания общения с родителями, демонстрации возможностей ребёнка. Опосредованно предостерегает родителей от авторитарного управления развитием ребёнка и жёсткой установки на результат. 3. Совместные досуги и мероприятия на основе партнёрской деятельности родителей и педагогов. 4. Открытые мероприятия с детьми для родителей. 5. Посещение культурных учреждений при участии родителей, с целью расширения представлений об окружающем мире, формирования адекватных форм поведения в общественных местах,

	<p>воспитания положительных эмоций и эстетических чувств.</p> <p>6. Совместные досуги, праздники, музыкальные и литературные вечера на основе взаимодействия родителей и детей.</p> <p>7. Совместные наблюдения явлений природы, общественной жизни с оформлением плакатов, которые становятся достоянием группы. Помощь родителей ребёнку в подготовке рассказа или наглядных материалов (изобразительная деятельность, подбор иллюстраций и др.).</p> <p>8. Создание в группе тематических выставок при участии родителей: «Дары природы», «История вещей», «Родной край», «Профессии наших родителей», «Транспорт» и др. с целью расширения кругозора дошкольников.</p> <p>9. Совместная работа родителей с ребёнком над созданием семейных альбомов «Моя семья», «Моя родословная», «Семья и спорт», «Как мы отдыхаем» и др.</p> <p>10. Совместная работа родителей, ребёнка и педагога по созданию альбома «Мои интересы и достижения» и др.; по подготовке тематических бесед «Мои любимые игрушки», «Игры детства моих родителей», «На пороге Новый год» и т.п.</p> <p>11. Проведение встреч с родителями с целью знакомства с профессиями, формирования уважительного отношения к людям труда.</p> <p>12. Организация совместных выставок «Наши увлечения» с целью формирования у детей умения самостоятельно занять себя и содержательно организовать досуг.</p> <p>13. Создание в группе «коллекций» - наборы открыток, календарей, минералов и др. предметов для познавательно-творческой работы.</p> <p>14. Совместное создание тематических альбомов экологической направленности «Птицы», «Животные», «Рыбы», «Цветы» и т.д.</p> <p>15. Совместный поиск ответов на обозначенные педагогом познавательные проблемы в энциклопедиях, книгах, журналах и других источниках.</p> <p>16. Игротека в детском саду с приглашением родителей и других членов семьи.</p> <p>17. Совместные выставки игр-самоделок с целью демонстрации вариативного использования бросового материала в познавательно-трудовой деятельности и детских играх.</p>
<p>Речевое развитие</p>	<p>1. Информирование родителей о содержании деятельности ОУ по развитию речи, их достижениях и интересах:</p> <ul style="list-style-type: none"> ➤ Чему мы научимся (Чему научились); ➤ Наши достижения; ➤ Речевые мини-центры для взаимодействия родителей с детьми в условиях ДОУ. <p>2. Собеседование с ребёнком в присутствии родителей. Проводится с целью определения речевого развития дошкольника и является тактичным способом налаживания общения с родителями, демонстрации возможностей ребёнка. Опосредованно предупреждает родителей от авторитарного управления развитием ребёнка и жёсткой установки на результат.</p> <p>3. Открытые мероприятия с детьми для родителей.</p> <p>4. Посещение культурных учреждений при участии родителей, с целью расширения представлений об окружающем мире и обогащение</p>

	<p>словаря детей, формирования адекватных форм поведения в общественных местах, воспитания положительных эмоций и эстетических чувств.</p> <p>5. Совместные досуги, праздники, литературные вечера на основе взаимодействия родителей и детей .</p> <p>6. Совместные наблюдения явлений природы, общественной жизни с оформлением плакатов, которые становятся достоянием группы. Помощь родителей ребёнку в подготовке рассказа по наглядным материалам.</p> <p>7. Создание в группе тематических выставок при участии родителей: «Дары природы», «История вещей», «Родной край», «Профессии наших родителей», «Транспорт» и др. целью расширения кругозора и обогащению словаря дошкольников.</p> <p>8. Совместная работа родителей, ребёнка и педагога по созданию альбома «Мои интересы и достижения» и др.; по подготовке тематических бесед «Мои любимые игрушки», «Игры детства моих родителей», «На пороге Новый год» и т.п.</p> <p>9. Создание тематических выставок детских книг при участии семьи.</p> <p>10. Тематические литературные и познавательные праздники «Вечер сказок», «Любимые стихи детства» с участием родителей.</p> <p>11. Совместное формирование библиотеки для детей (познавательно-художественная литература, энциклопедии).</p>
<p>Художественно-эстетическое развитие</p>	<p>1. Совместная организация выставок произведений искусства (декоративно-прикладного) с целью обогащения художественно-эстетических представлений детей.</p> <p>2. Организация и проведение конкурсов и выставок детского творчества.</p> <p>3. Анкетирование родителей с целью изучения их представлений об эстетическом воспитании детей.</p> <p>4. Организация тематических консультаций, папок-передвижек, раскладушек по разным направлениям художественно-эстетического воспитания ребёнка («Как познакомить детей с произведениями художественной литературы», «Как создать дома условия для развития художественных особенностей детей», «Развитие личности дошкольника средствами искусства» и др.).</p> <p>5. Организация мероприятий, направленных на распространение семейного опыта художественно-эстетического воспитания ребёнка («Круглый стол», средства массовой информации, альбомы семейного воспитания и др.).</p> <p>6. Встречи с родителями в «Художественной гостиной». Цель: знакомство с основными направлениями художественно-эстетического развития детей.</p> <p>7. Участие родителей и детей в театрализованной деятельности: совместная постановка спектаклей, создание условий, организация декораций и костюмов.</p> <p>8. Организация совместной деятельности детей и взрослых по выпуску семейных газет с целью обогащения коммуникативного опыта дошкольника.</p> <p>9. Проведение праздников, досугов, литературных и музыкальных вечеров с привлечением родителей.</p>

<p>Физическое развитие</p>	<ol style="list-style-type: none"> 1. Изучение состояния здоровья детей совместно со специалистами Алнашской центральной районной больницы и родителями. Ознакомление родителей с результатами. 2. Изучение условий семейного воспитания через анкетирование, посещение детей на дому и определение путей улучшения здоровья каждого ребёнка. 3. Создание условий для укрепления здоровья и снижения заболеваемости детей в ОУ и семье: <ul style="list-style-type: none"> ➤ Зоны физической активности; закаливающие процедуры и оздоровительные мероприятия и т.п. 4. Организация целенаправленной работы по пропаганде здорового образа жизни среди родителей. 5. Ознакомление родителей с содержанием и формами физкультурно-оздоровительной работы в ОУ. 6. Тренинг для родителей по использованию приёмов и методов оздоровления (дыхательная и артикуляционная гимнастика, физические упражнения и т.д.) с целью профилактики заболевания детей. 7. Согласование с родителями профилактических мероприятий, организованных в ОУ. 8. Ознакомление родителей с нетрадиционными методами оздоровления детского организма. 9. Использование интерактивных методов для привлечения внимания родителей к физкультурно-оздоровительной сфере: организация конкурсов, викторин, проектов, развлечений и т.п. 10. Пропаганда и освещение опыта семейного воспитания по физическому развитию детей и расширения представлений родителей о формах семейного досуга. 11. Консультативная, санитарно-просветительская и медико-педагогическая помощь семьям с учётом преобладающих запросов родителей на основе связи ОУ с медицинским учреждением Алнашской центральной районной больницы.
-----------------------------------	--

3. Организационный раздел

3.1. Материально-техническое обеспечение программы

Дошкольные группы переведены в здание учреждения в 2010 г. Территория ОУ ограждена забором, озеленена кустарниками и цветниками. Дошкольные группы имеют два отдельных участка для младшей и старшей групп, на которых размещены игровые постройки, теневые навесы и спортивная площадка с ямой для прыжков. Покрытие участков – газон и асфальтовые дорожки.

В здании располагаются две групповые ячейки. В состав групповой ячейки входят: раздевальная (для приема детей и хранения верхней одежды, куда помещаются шкафы для одежды и обуви, они оборудованы индивидуальными ячейками - полками для головных уборов и крючками для верхней одежды), групповая (для проведения непосредственной образовательной деятельности, игр, занятий) буфетная (для раздачи пищи), спальная, туалетная (совмещенная с умывальной).

Вид помещения (функциональное использование)	Оснащение
Групповая комната <ul style="list-style-type: none">• Выставка дидактических и методических материалов для организации работы с детьми по различным направлениям развития• Сюжетные игры• Игры на интеллектуальную и двигательную компетентность• Самообслуживание• Трудовая деятельность• Самостоятельная творческая деятельность• Ознакомление с природой, труд в природе• Индивидуальные занятия• Тематические досуги• Развлечения• Театральные представления• Праздники и утренники• Родительские собрания и прочие мероприятия для родителей• Спортивные досуги	<ul style="list-style-type: none">• Детская мебель для практической деятельности• Библиотека педагогической и методической литературы• Библиотека периодических изданий• Пособия для занятий• Опыт работы педагогов• Демонстрационный, раздаточный материал для занятий с детьми• Иллюстративный материал• Игрушки, муляжи, костюмы.• Книжный уголок• Магнитно – маркерная доска• Стол для используемых пособий, игрушек, атрибутов и прочего материала• Подборка аудио- и видеокассет с музыкальными произведениями• Музыкальный центр• Игровая мебель. Атрибуты для сюжетно-ролевых игр: «Семья», «Магазин», «Парикмахерская», «Больница», уголок «Ряжения»• Конструкторы различных видов• Головоломки, мозаики, пазлы, настольно-печатные игры, лото• Развивающие игры по математике, логике
Спальная комната <ul style="list-style-type: none">• Дневной сон• Гимнастика после сна	<ul style="list-style-type: none">• Спальная мебель – детские кровати
Раздевальная комната <ul style="list-style-type: none">• Информационно-просветительская работа с родителями	<ul style="list-style-type: none">• Информационный уголок• Выставки детского творчества• Наглядно-информационный материал для родителей

3.2. Финансовые условия реализации Программы

Финансовое обеспечение реализации ООП ДО определяется в соответствии с потребностями Организации на осуществление всех необходимых расходов при реализации ООП. При определении потребностей в финансовом обеспечении учитываются следующие условия:

- направленность группы;
- режим пребывания детей в группе (количество часов пребывания в группе);
- возраст воспитанников (возрастная категория воспитанников);
- прочие особенности реализации ООП ДО.

Объем финансового обеспечения реализации ООП ДО должен быть достаточным для осуществления Организацией:

- расходов на оплату труда работников, учебно-вспомогательный персонал, персонал, осуществляющий финансово-хозяйственную, административно-хозяйственную деятельность;
- расходов на приобретение средств обучения, соответствующих материалов приобретение обновляемых образовательных ресурсов, оплату услуг связи;
- расходы, связанные с дополнительным профессиональным образованием педагогических работников по профилю их педагогической деятельности;
- расходов по приобретению услуг, в том числе коммунальных услуг;
- прочих расходов организации, необходимых для реализации ООП ДО.

В рамках своей основной деятельности учреждение финансируется:

- субвенции и субсидии регионального бюджета;
- бюджета муниципального образования – Администрация муниципального образования «Алнашский район»;

Учреждение также имеет внебюджетные источники финансирования:

- Родительская плата, взимаемая с родителей (законных представителей) за уход и присмотр за детьми, осваивающими образовательные программы дошкольного образования, по установленным тарифам. Полученные от родителей денежные средства направляются на приобретение продуктов питания и 10 % от суммы родительских взносов – на хозяйственные нужды дошкольных групп ОУ в соответствии с планом финансово-хозяйственной деятельности по приносящей доход деятельности.
- Безвозмездные перечисления (пожертвования).

Учет исполнения планом финансово-хозяйственной деятельности по бюджетным средствам (бюджетная деятельность) и по внебюджетным средствам (внебюджетная деятельность) осуществляется отдельно с учетом источников за счет бюджетных и внебюджетных средств. Учет деятельности за счет внебюджетных средств осуществляется отдельно по видам поступлений согласно утвержденным планом финансово-хозяйственной деятельности с дальнейшим включением результата деятельности в единый баланс учреждения.

Дополнительные платные услуги в МКОУ Удмурт-Гондыревской ООШ им.А.Ф.Виноградова не предоставляются.

Льготы для отдельных категорий воспитанников и условия их получения

С родителей (законных представителей), имеющих трех и более несовершеннолетних детей, взимается родительская плата в размере 50% от платы установленной постановлением «Об установлении размера родительской платы за присмотр и уход за детьми, осваивающими образовательные программы дошкольного образования в муниципальных учреждениях, осуществляющих образовательную деятельность на территории муниципального образования «Алнашский район». Для предоставления данной льготы родители (законные представители) представляют в учреждение следующие документы:

- заявление на предоставление льготы;
- копии свидетельств о рождении несовершеннолетних детей;
- справку о составе семьи, выданной сельской администрацией по месту прописки.

За присмотр и уход за детьми-инвалидами, детьми-сиротами и детьми, оставшимися без попечения родителей, а также за детьми с туберкулезной интоксикацией родительская плата не взимается.

В целях материальной поддержки воспитания и обучения детей, посещающих образовательные организации, реализующие образовательную программу дошкольного образования, родителям (законным представителям) выплачивается компенсация в размере 20 % среднего размера родительской платы за присмотр и уход за детьми в государственных и муниципальных образовательных организациях УР, на первого ребенка, 50 % размера такой платы на второго ребенка, 70 % размера такой платы на третьего ребенка и последующих детей. Право на получение компенсации имеет один из родителей (законных представителей), внесших родительскую плату за присмотр и уход за детьми в ОУ.

3.3. Кадровые условия реализации Программы

Дошкольные группы ОУ полностью укомплектованы руководящими, педагогическими, административно-хозяйственными работниками и учебно-вспомогательным персоналом в соответствии со штатным расписанием. Воспитательно-образовательную работу осуществляют 2 воспитателя, совмещающая работу музыкальных руководителей. Администрация дошкольных групп – заместитель директора по дошкольному образованию.

Возрастная характеристика педагогического состава, чел.

20-30 лет	30-40 лет	40-50 лет	Свыше 50 лет
2	1	0	0

Образовательный уровень педагогического состава, %

Высшее	Незаконченное высшее	Среднее профессиональное	Среднее
67	0	33	0

Квалификационные характеристики педагогов, %

Высшая категория	Первая категория	Соответствие занимаемой должности
0	0	100

Стаж педагогической работы, чел.

До 5 лет	5 – 10 лет	10 -15 лет	15-20 лет	Свыше 20 лет
0	2	1	0	0

Педагогический состав дошкольных групп относительно молодой, стаж работы педагогов составляет не более 15 лет.

Все педагоги своевременно проходят курсы повышения квалификации в АОУ ДПО УР «Институт развития образования», а также повышают свой профессиональный уровень через посещение районных методических объединений воспитателей, прохождение процедуры аттестации, самообразование, что способствует повышению профессионального мастерства, положительно влияет на развитие ОУ.

3.4. Психолого-педагогические условия реализации программы

1) уважение взрослых к человеческому достоинству детей, формирование и поддержка их положительной самооценки, уверенности в собственных возможностях и способностях;

2) использование в образовательной деятельности форм и методов работы с детьми, соответствующих их возрастным и индивидуальным особенностям (недопустимость как искусственного ускорения, так и искусственного замедления развития детей);

3) построение образовательной деятельности на основе взаимодействия взрослых с детьми, ориентированного на интересы и возможности каждого ребенка и учитывающего социальную ситуацию его развития;

4) поддержка взрослыми положительного, доброжелательного отношения детей друг к другу и взаимодействия детей друг с другом в разных видах деятельности;

5) поддержка инициативы и самостоятельности детей в специфических для них видах деятельности;

6) возможность выбора детьми материалов, видов активности, участников совместной деятельности и общения;

7) защита детей от всех форм физического и психического насилия.

Условия, необходимые для создания социальной ситуации развития детей, соответствующей специфике дошкольного возраста, предполагают:

1) обеспечение эмоционального благополучия через непосредственное общение с каждым ребенком; уважительное отношение к каждому ребенку, к его чувствам и потребностям;

2) поддержку индивидуальности и инициативы детей через создание условий для свободного выбора детьми деятельности, участников совместной деятельности;

создание условий для принятия детьми решений, выражения своих чувств и мыслей; не директивную помощь детям, поддержку детской инициативы и самостоятельности в разных видах деятельности (игровой, исследовательской, проектной, познавательной и т.д.);

3) установление правил взаимодействия в разных ситуациях:

-создание условий для позитивных, доброжелательных отношений между детьми, в том числе принадлежащими к разным национально-культурным, религиозным общностям

и социальным слоям, а также имеющими различные (в том числе ограниченные) возможности здоровья;

-развитие коммуникативных способностей детей, позволяющих разрешать конфликтные ситуации со сверстниками;

-развитие умения детей работать в группе сверстников;

4) построение вариативного развивающего образования, ориентированного на уровень развития, проявляющийся у ребенка в совместной деятельности со взрослым и более опытными сверстниками, но не актуализирующийся в его индивидуальной деятельности (далее - зона ближайшего развития каждого ребенка), через:

-создание условий для овладения культурными средствами деятельности;

-организацию видов деятельности, способствующих развитию мышления, речи, общения, воображения и детского творчества, личностного, физического и художественно-эстетического развития детей;

-поддержку спонтанной игры детей, ее обогащение, обеспечение игрового времени и пространства;

-оценку индивидуального развития детей;

5) взаимодействие с родителями (законными представителями) по вопросам образования ребенка, непосредственного вовлечения их в образовательную деятельность, в том числе посредством создания образовательных проектов совместно с семьей на основе выявления потребностей и поддержки образовательных инициатив семьи.

3.5. Организация развивающей предметно-пространственной среды

Развивающая предметно-пространственная среда обеспечивает максимальную реализацию образовательного потенциала пространства ОУ, групп, участка, материалов, оборудования и инвентаря для развития детей дошкольного возраста в соответствии с особенностями каждого возрастного этапа, охраны и укрепления их здоровья, возможность общения и совместной деятельности детей (в том числе детей разного возраста) и взрослых, двигательной активности детей, а также возможности для уединения.

Развивающая предметно-пространственная среда обеспечивает:

- реализацию различных образовательных программ;
- учет национально-культурных, климатических условий, в которых осуществляется образовательная деятельность;
- учет возрастных особенностей детей.

Развивающая среда построена на следующих принципах:

1. *Насыщенность* среды соответствует возрастным возможностям детей и содержанию Программы.

Образовательное пространство оснащено средствами обучения и воспитания, соответствующими материалами, игровым, спортивным, оздоровительным оборудованием, инвентарем, которые обеспечивают:

игровую, познавательную, исследовательскую и творческую активность всех воспитанников, экспериментирование с доступными детям материалами (в том числе с песком и водой);

двигательную активность, в том числе развитие крупной и мелкой моторики, участие в подвижных играх и соревнованиях;

эмоциональное благополучие детей во взаимодействии с предметно-пространственным окружением;

□ возможность самовыражения детей.

2. *Трансформируемость* пространства дает возможность изменений предметно-пространственной среды в зависимости от образовательной ситуации, в том числе от меняющихся интересов и возможностей детей.

3. *Полифункциональность* материалов позволяет разнообразно использовать различные составляющих предметной среды: детскую мебель, маты, мягкие модули, ширмы, природные материалы, пригодные в разных видах детской активности (в том числе в качестве предметов-заместителей в детской игре).

4. *Вариативность* среды позволяет создать различные пространства (для игры, конструирования, уединения и пр.), а также разнообразный материал, игры, игрушки и оборудование, обеспечивают свободный выбор детей.

Игровой материал периодически сменяется, что стимулирует игровую, двигательную, познавательную и исследовательскую активность детей.

5. *Доступность* среды создает условия для свободного доступа детей к играм, игрушкам, материалам, пособиям, обеспечивающим все основные виды детской активности; исправность и сохранность материалов и оборудования.

Предметно-развивающая среда в ДОУ

Вид помещения	Основное предназначение	Оснащение
Предметно-развивающая среда в ДОУ		
Коридоры ДОУ	Информационно-просветительская работа с сотрудниками и родителями ОУ	Стенды для родителей, визитка ОУ. Стенды для сотрудников. Выставка детского и совместного с родителями творчества
Кабинет заместителя директора по дошкольному образованию	Осуществление методической помощи педагогам. Организация индивидуальных консультаций, собеседований с педагогами. Организация индивидуальных консультаций, собеседований с родителями.	Педагогическая и методическая литература Периодические издания Персональный компьютер, принтер
Участки	Прогулки, наблюдения. Игровая деятельность. Самостоятельная двигательная деятельность. Трудовая деятельность. Закаливающие процедуры в летний период. Спортивные и подвижные игры, закрепление основных движений.	Выносной игровой материал Оборудование для ходьбы, бега, равновесия, для прыжков, для бросания, ловли, ползания и лазания Атрибуты к подвижным и спортивным играм Нетрадиционное физкультурное оборудование, дорожки «здоровья» Детские постройки и оборудование для самостоятельной игровой деятельности

Предметно-развивающая среда в группах		
Микроцентр «Физкультурный уголок»	Расширение индивидуального двигательного опыта в самостоятельной деятельности.	Оборудование для ходьбы, бега, равновесия, для прыжков, для бросания, ловли, ползания и лазания Атрибуты к подвижным и спортивным играм Нетрадиционное физкультурное оборудование, дорожки «здоровья», массажёры.
Микроцентр «Уголок природы»	Расширение познавательного опыта, его использование в трудовой деятельности.	Календарь природы Сезонный материал Стенд со сменяющимся материалом на экологическую тематику Литература природоведческого содержания, набор картинок, альбомы Материал для проведения элементарных опытов Обучающие и дидактические игры по экологии Инвентарь для трудовой деятельности Природный и бросовый материал
Микроцентр «Уголок развивающих игр»	Расширение познавательного сенсорного опыта детей.	Дидактический материал по сенсорному воспитанию Дидактические игры Настольно-печатные игры Познавательный материал Материал для детского экспериментирования
Микроцентр «Строительная мастерская»	Проживание, преобразование познавательного опыта в продуктивной деятельности. Развитие ручной умелости, творчества. Выработка позиции творца.	Напольный строительный материал; Настольный строительный материал Пластмассовые конструкторы (младший возраст- с крупными деталями) Конструкторы с металлическими деталями - старший возраст Схемы и модели для всех видов конструкторов – старший возраст Транспортные игрушки Схемы, иллюстрации отдельных построек (мосты, дома, корабли, самолёт и др.).
Микроцентр «Игровая зона»	Реализация ребёнком полученных и имеющихся знаний об окружающем мире в игре. Накопление жизненного опыта	Атрибутика для сюжетно-ролевых игр по возрасту детей («Семья», «Больница», «Магазин», «Салон красоты», «Парикмахерская», «Армия», «Библиотека») Предметы- заместители
Микроцентр «Уголок безопасности»	Расширение познавательного опыта, его использование в	Дидактические, настольные игры по профилактике ДТП Дорожные знаки и атрибуты

	повседневной деятельности.	Литература о правилах дорожного движения
Микроцентр «Краеведческий уголок»	Расширение краеведческих представлений детей, накопление познавательного опыта.	Государственная символика и символика УР и Алнашского района Предметы народно-прикладного искусства Предметы удмуртского быта Детская художественная литература Куклы в национальных костюмах Развивающие настольно-печатные игры на удмуртском языке
Микроцентр «Книжный уголок»	Формирование умения самостоятельно работать с книгой, «добывать» нужную информацию.	Детская художественная литература в соответствии с возрастом детей Иллюстрации по темам образовательной деятельности по ознакомлению с окружающим миром и ознакомлению с художественной литературой Тематические выставки
Микроцентр «Театрализованный уголок»	Развитие творческих способностей ребёнка, стремление проявить себя в играх-драматизациях.	Ширмы Элементы костюмов Различные виды театров (в соответствии с возрастом) Предметы декорации, атрибуты
Микроцентр «Творческая мастерская»	Проживание, преобразование познавательного опыта в продуктивной деятельности. Развитие ручной умелости, творчества. Выработка позиции творца.	Бумага разного формата, разной формы, разного тона Достаточное количество цветных карандашей, красок, кистей, тряпочек, пластилина (стеки, доски для лепки) Наличие цветной бумаги и картона Достаточное количество ножниц с закругленными концами, клея, клеенок, тряпочек, салфеток для аппликации Бросовый материал (фольга, фантики от конфет и др.) Место для сменных выставок детских работ, совместных работ детей и родителей Альбомы-раскраски Наборы открыток, картинки, книги и альбомы с иллюстрациями, предметные картинки
Микроцентр «Музыкальный уголок»	Развитие творческих способностей в самостоятельно-ритмической деятельности.	Детские музыкальные инструменты Магнитофон Набор аудиозаписей Музыкальные игрушки (озвученные, не озвученные) Игрушки-самоделки Музыкально-дидактические игры Музыкально-дидактические пособия
Спальные комнаты	Дневной сон	Физкультурное оборудование для

	Игровая деятельность Гимнастика после сна Закаливающие процедуры после сна	гимнастики после сна Оборудование для организации закаливающих процедур
Раздевальная комната	Информационно-просветительская работа с родителями Познавательная деятельность детей	Выставка детского и совместного творчества Наглядно-информационный материал для родителей

Для обеспечения эмоционального благополучия детей обстановка в детском саду должна быть располагающей, почти домашней, в таком случае дети быстро осваиваются в ней, свободно выражают свои эмоции. Все помещения детского сада, предназначенные для детей, должны быть оборудованы таким образом, чтобы ребенок чувствовал себя комфортно и свободно. Комфортность среды дополняется ее художественно-эстетическим оформлением, которое положительно влияет на ребенка, вызывает эмоции, яркие и неповторимые ощущения. Пребывание в такой эмоциональной среде способствует снятию напряжения, зажатости, излишней тревоги, открывает перед ребенком возможности выбора рода занятий, материалов, пространства.

Формирование доброжелательных, внимательных отношений.

Воспитание у детей доброжелательного и внимательного отношения к людям возможно только в том случае, если педагог сам относится к детям доброжелательно и внимательно, помогает конструктивно разрешать возникающие конфликты.

Для формирования у детей доброжелательного отношения к людям педагогу следует:

- устанавливать понятные для детей правила взаимодействия;
- создавать ситуации обсуждения правил, пояснения детьми их смысла;
- поддерживать инициативу детей старшего дошкольного возраста по созданию новых форм и правил.

Развитие самостоятельности.

Развитие самостоятельности включает две стороны: адаптивную (умение понимать существующие социальные нормы и действовать в соответствии с ними) и активную (готовность принимать самостоятельные решения). В ходе реализации программы дошкольники получают позитивный социальный опыт создания и воплощения собственных замыслов. Дети должны чувствовать, что их попытки пробовать новое, будут поддержаны взрослыми. Это возможно в том случае, если образовательная ситуация будет строиться с учетом интересов ребенка. Самостоятельность человека (автономия, инициативность, ответственность) формируется именно в дошкольном возрасте, разумеется, если взрослые создают для этого условия.

Для формирования детской самостоятельности педагог должен выстраивать образовательную среду таким образом, чтобы дети могли:

- учиться на собственном опыте, экспериментировать с различными объектами, в том числе с растениями;
- находиться в течение дня как в одновозрастных, так и в разновозрастных группах;
- изменять или конструировать игровое пространство в соответствии с возникающими игровыми ситуациями;

- быть автономными в своих действиях и принятии доступных им решений.

С целью поддержания детской инициативы педагогам следует регулярно создавать ситуации, в которых дошкольники учатся:

- при участии взрослого обсуждать важные события со сверстниками;
- совершать выбор и обосновывать его;
- предъявлять и обосновывать свою инициативу (замыслы, предложения);
- планировать собственные действия индивидуально и в малой группе, команде;
- оценивать результаты своих действий индивидуально и в малой группе, команде.

Важно, чтобы все утренники и праздники создавались с учетом детской инициативы и включили импровизации и презентации детских произведений.

Особенности организации предметно-пространственной среды для развития самостоятельности. Среда должна быть вариативной, состоять из различных площадок (мастерских, исследовательских площадок, художественных студий, библиотек, игровых и пр.), которые дети могут выбирать по собственному желанию. Предметно-пространственная среда должна меняться в соответствии с интересами и проектами детей не реже, чем один раз в несколько недель. В течение дня необходимо выделять время, чтобы дети могли выбрать пространство активности (площадку) по собственному желанию.

Создание условий для развития свободной игровой деятельности.

Игра – одно из наиболее ценных новообразований дошкольного возраста. Играя, ребенок свободно и с удовольствием осваивает мир во всей его полноте, учась понимать правила и творчески преобразовывать их. Развитие свободной игровой деятельности требует поддержки со стороны взрослого. При этом роль педагога может быть разной в зависимости от возраста детей, уровня развития игровой деятельности, характера ситуации. Педагог может выступать в игре и в роли активного участника, и в роли внимательного наблюдателя.

С целью развития игровой деятельности педагоги должны уметь:

- создавать в течение дня условия для свободной игры детей;
- определять игровые ситуации, в которых детям нужна косвенная помощь;
- наблюдать за играющими детьми и понимать, какие именно события дня отражаются в игре;
- отличать детей с развитой игровой деятельностью от тех, у кого игра развита слабо;
- косвенно руководить игрой, если игра носит стереотипный характер (предлагать новые идеи или способы реализации детских идей)

Кроме того, педагоги должны знать детскую субкультуру: наиболее типичные игры и роли детей, понимать их значимость. Воспитатели должны устанавливать взаимосвязь между игрой и другими видами деятельности. Спонтанная игра является не только средством для организации обучения, сколько самоценной деятельностью детей.

Особенности организации предметно-пространственной среды для развития игровой деятельности. Игровая среда должна стимулировать детскую активность и постоянно обновляться в соответствии с текущими интересами и инициативой детей. Игровое оборудование должно быть разнообразным и легко трансформируемым. Дети должны иметь возможность участвовать в создании и обновлении игровой среды. Возможность внести свой вклад в ее усовершенствование должны иметь и родители.

Создание условий для развития познавательной деятельности.

Обучение наиболее эффективно, когда ребенок занят значимым и интересным исследованием окружающего мира, в ходе которого он самостоятельно и при помощи взрослого совершает открытия. Педагог должен создавать ситуации, в которых может проявляться детская познавательная активность, а не просто воспроизведение информации. Ситуации, которые могут стимулировать познавательное развитие, возникают в повседневной жизни ребенка постоянно: на прогулках, во время еды, укладывания спать, одевания, подготовки к празднику и т.д. Стимулировать детскую познавательную активность педагог может:

- регулярно предлагая детям вопросы, требующие не только воспроизведения информации, но и мышления;
- регулярно предлагая детям открытые, творческие вопросы, в том числе – проблемно-противоречивые ситуации, на которые могут быть даны разные ответы;
- обеспечивая в ходе обсуждения атмосферу поддержки и принятия;
- позволяя детям определиться с решением в ходе обсуждения той или иной ситуации;
- организуя обсуждения. В которых дети могут высказывать разные точки зрения по одному и тому же вопросу, помогая увидеть несовпадение точек зрения;
- строя обсуждения с учетом высказываний детей, которые могут изменить ход дискуссии;
- помогая детям обнаружить ошибки в своих рассуждениях;
- помогая организовать дискуссию.

Особенности организации предметно-пространственной среды для развития познавательной деятельности. Среда должна быть насыщенной, предоставлять ребенку возможность для активного исследования и решения задач, содержать современные материалы (конструкторы, материалы для формирования сенсорики, наборы для экспериментирования и т.д.).

Создание условий для развития проектной деятельности.

В дошкольном возрасте у детей должен появиться опыт создания собственного замысла и воплощения своих проектов, дети могут задумывать и реализовывать исследовательские, творческие и нормативные проекты. С целью развития проектной деятельности в группе следует создавать открытую атмосферу, которая вдохновляет детей на проектное действие и поощряет его. Необходимо регулярно выделять время для проектной деятельности, создавать условия для презентации проектов.

С целью развития проектной деятельности педагоги должны:

- создавать проблемные ситуации, которые инициируют детское любопытство, стимулируют стремление к исследованию;
- быть внимательными к детским вопросам, возникающих в разных ситуациях, регулярно предлагать проектные образовательные ситуации в ответ на заданные детьми вопросы;
- поддерживать детскую автономию: предлагать детям самим выдвигать проектные решения;
- помогать детям планировать свою деятельность при выполнении своего замысла;
- в ходе обсуждения предложенных детьми проектных решений поддерживать их идеи, делая акцент на новизне каждого предложенного варианта;

- помогать детям сравнивать предложенные ими варианты решений, аргументировать выбор варианта.

Особенности организации предметно-пространственной среды для развития проектной деятельности. Стимулируя детей к исследованию и творчеству, следует предлагать им большое количество увлекательных материалов и оборудования. Природа и ближайшее окружение – важнейшие элементы среды исследования, содержащие множество явлений и объектов, которые можно использовать в совместной исследовательской деятельности воспитателей и детей.

Создание условий для самовыражения средствами искусства.

В дошкольном возрасте дети должны получить опыт осмысления происходящих событий и выражения своего отношения к ним при помощи культурных средств _ линий, цвета, формы, звука, движения, сюжета.

Для того чтобы дети научились выражать себя средствами искусства, педагог должен:

- планировать время в течение дня, когда дети могут создавать свои произведения;
- создавать атмосферу принятия поддержки во время занятий творческими видами деятельности;
- оказывать помощь и поддержку в овладении необходимыми для занятий техническими навыками;
- предлагать такие задания, чтобы детские произведения не были стереотипными, отражали их замысел;
- поддерживать детскую инициативу в воплощении замысла и выборе необходимых для этого средств;
- организовывать события, мероприятия, выставки проектов, на которых дошкольники могут представить свои произведения для детей разных групп и родителей.

Особенности организации предметно-пространственной среды для самовыражения средствами искусства. Образовательная среда должна обеспечивать наличие необходимых материалов, возможность заниматься разными видами деятельности: живописью, рисунком, игрой на музыкальных инструментах, пением, конструированием, актерским мастерством, танцем, различными видами ремесел, поделками по дереву.

Создание условий для физического развития.

Физическое развитие важно для здоровья детей, потому что позволяет реализовать их врожденное стремление к движению. Становление детской идентичности, образа Я тесно связано с физическим развитием ребенка, с его ловкостью, подвижностью, активностью.

Для того чтобы стимулировать физическое развитие детей, важно:

- ежедневно предоставлять детям возможность активно двигаться;
- обучать детей правилам безопасности;
- создавать доброжелательную атмосферу эмоционального принятия, способствующую проявлениям активности всех детей (в том числе и менее активных) в двигательной сфере;
- использовать различные методы обучения, помогающие детям с разным уровнем физического развития с удовольствием бегать, лазать, прыгать.

Особенности организации предметно-пространственной среды для физического развития. Среда должна стимулировать физическую активность детей, присущее им желание двигаться, познавать, побуждать к подвижным играм. В ходе подвижных игр, в том числе спонтанных, дети должны иметь возможность использовать игровое и спортивное оборудование. Игровая площадка должна предоставлять условия для развития мелкой моторики. Игровое пространство (как на площадке, так и в помещениях) должно быть трансформируемым (меняться в зависимости от игры и предоставлять достаточно места для двигательной активности).

3.6. Организация режима пребывания детей в ОУ

Непременным условием здорового образа жизни и успешного развития детей является правильный режим. Правильный режим дня — это рациональная продолжительность и разумное чередование различных видов деятельности и отдыха детей в течение суток. Основным принципом правильного построения режима является его соответствие возрастным психофизиологическим особенностям детей.

В дошкольных группах ОУ используется гибкий режим дня, в него могут вноситься изменения исходя из особенностей сезона, индивидуальных особенностей детей, состояния здоровья. На гибкость режима влияет и окружающий социум.

Режимы дня в разных возрастных группах разработаны на основе примерных режимов дня общеобразовательной программы дошкольного образования «От рождения до школы» (под ред. Н.Е.Вераксы, Т.С.Комаровой, М. А. Васильевой), санитарно-эпидемиологических правил и нормативов СанПиН 2.4.1.3049-13 «Санитарно-эпидемиологические требования к устройству, содержанию и организации режима работы в дошкольных организациях» и скорректированы с учётом требований федерального государственного образовательного стандарта к структуре основной общеобразовательной программы дошкольного образования.

В период адаптации детей к условиям ОУ после летнего периода отменяется непосредственно образовательная деятельность с детьми, при благоприятных погодных условиях увеличивается продолжительность прогулки, увеличивается время для приёма пищи и дневного сна. Педагоги включают в совместную деятельность с детьми игры, направленные на облегчение прохождения ребёнком периода адаптации к условиям ДОУ. Продолжительность адаптационного периода зависит от индивидуальных особенностей детей.

В дни проведения праздников смещено время прогулки, отменена непосредственно образовательная деятельность с детьми.

При неблагоприятных погодных условиях прогулка не проводится. В течение времени, отведённого в режиме дня для прогулки, организуется совместная деятельность с детьми и самостоятельная деятельность детей.

Ежедневная организация жизни и деятельности детей строится на основе учёта возрастных и индивидуальных особенностей детей, социального заказа родителей и предусматривает личностно-ориентированный подход к организации всех видов детской деятельности.

Режим пребывания детей в ОУ

Холодный период года

Режимные моменты	Время проведения	
	Младшая разновозрастная группа	Старшая разновозрастная группа
Прием детей; беседа с детьми и родителями; наблюдения; свободные игры; дидактические игры; чтение художественной литературы. Утренняя гимнастика	8.00-8.50	8.00-8.50
Подготовка к завтраку, завтрак	8.50-9.30	9.00-9.30
Образовательная деятельность (по расписанию НОД) Дидактические игры. Чтение художественной литературы. Самостоятельные игры	9.30-10.35	9.30-10.50
Второй завтрак	10.20-10.30	10.50-11.00
Подготовка к прогулке. Прогулка	10.40-11.50	11.00-12.20
Подготовка к обеду. Обед	11.50-12.30	12.20-12.50
Подготовка ко сну. Сон	12.30-15.00	12.50-15.00
Постепенный подъем. Гимнастика после сна	15.00-15.30	15.00-15.30
Полдник	15.30-15.50	15.30-15.40
Игры, самостоятельная и организованная детская деятельность	15.50-16.20	15.40-16.10
Подготовка к прогулке, прогулка, уход детей домой	16.20-17.00	16.10-17.00

Теплый период года

Режимные моменты	Время проведения	
	Младшая разновозрастная группа	Старшая разновозрастная группа
Прием детей; беседа с детьми и родителями; наблюдения; свободные игры; дидактические игры; чтение художественной литературы. Утренняя гимнастика	8.00-8.50	8.00-8.50
Подготовка к завтраку, завтрак	8.50-9.30	9.00-9.30
Дидактические игры. Чтение художественной литературы. Самостоятельные игры	9.30-10.00	9.30-10.00
Подготовка ко второму завтраку. Второй завтрак	10.10-10.20	10.10-10.20
Прогулка: игры, наблюдения, занятия, самостоятельная деятельность детей, воздушные и солнечные процедуры, общественно полезный труд.	10.20-11.50	10.20-11.50
Подготовка к обеду. Обед	11.50-12.30	12.20-12.50
Подготовка ко сну. Сон	12.30-15.00	12.50-15.00
Постепенный подъем. Гимнастика после сна	15.00-15.30	15.00-15.30
Полдник	15.30-15.50	15.30-15.40
Подготовка к прогулке, прогулка, уход детей домой	15.50-17.00	15.40-17.00

3.7. Планирование образовательной деятельности

Воспитательно-образовательный процесс условно подразделен на:

- совместную деятельность с детьми: образовательную деятельность, осуществляемую в процессе организации различных видов детской деятельности;
- образовательную деятельность, осуществляемую в ходе режимных моментов;
- самостоятельную деятельность детей;
- взаимодействие с семьями детей по реализации основной образовательной программы дошкольного образования.

Модель организации деятельности взрослых и детей в ДОУ

Совместная деятельность взрослого и детей	Самостоятельная деятельность детей	Взаимодействие с семьями
<p>Двигательные подвижные дидактические игры, подвижные игры с правилами, игровые упражнения, соревнования.</p> <p>Игровая: сюжетные игры, игры с правилами.</p> <p>Продуктивная мастерская по изготовлению продуктов детского творчества, реализация проектов</p> <p>Коммуникативная беседа, ситуативный разговор, речевая ситуация, составление и отгадывание загадок, сюжетные игры, игры с правилами.</p> <p>Трудовая: совместные действия, дежурство, поручение, задание, реализация проекта.</p> <p>Познавательная-исследовательская: наблюдение, экскурсия, решение проблемных ситуаций, экспериментирование, коллекционирование, моделирование, реализация проекта, игры с правилами.</p> <p>Музыкально-художественная: слушание, исполнение, импровизация, экспериментирование, подвижные игры (с музыкальным сопровождением)</p> <p>Чтение художественной литературы: чтение, обсуждение, разучивание</p>	<p>Организация развивающей среды для самостоятельной деятельности детей: двигательной, игровой, продуктивной, трудовой, познавательно-исследовательской</p>	<p>Диагностирование</p> <p>Педагогическое просвещение родителей, обмен опытом.</p> <p>Совместное творчество детей и взрослых.</p>

Построение образовательного процесса основывается на адекватных возрасту формах работы с детьми. Выбор форм работы осуществляется педагогом самостоятельно и зависит от контингента воспитанников, оснащенности дошкольного учреждения, культурных и региональных особенностей, специфики дошкольного учреждения, от опыта и творческого подхода педагога.

В работе с детьми младшего дошкольного возраста используются преимущественно:

- игровые,
- сюжетные,
- интегрированные формы образовательной деятельности.

Обучение происходит опосредованно, в процессе увлекательной для малышей деятельности.

В старшем дошкольном возрасте (старшая и подготовительная к школе группы) выделяется время для занятий учебно-тренирующего характера.

Одной из форм непосредственно образовательной деятельности является «занятие», которое рассматривается как - занимательное дело, без отождествления его с занятием как дидактической формой учебной деятельности. Это занимательное дело основано на одной из специфических детских деятельностей (или нескольких таких деятельностях – интеграции различных детских деятельностей), осуществляемых совместно со взрослым, и направлено на освоение детьми одной или нескольких образовательных областей (интеграция содержания образовательных областей). Реализация занятия как дидактической формы учебной деятельности рассматривается только в старшем дошкольном возрасте.

Ранний и младший дошкольный возраст

Образовательная область	Первая половина дня	Вторая половина дня
Социально – коммуникативное развитие	<ul style="list-style-type: none"> ◆ Утренний прием детей, индивидуальные и подгрупповые беседы ◆ Оценка эмоционального настроения группы с последующей коррекцией плана работы ◆ Формирование навыков культуры еды ◆ Этика быта, трудовые поручения ◆ Формирование навыков культуры общения ◆ Театрализованные игры ◆ Сюжетно-ролевые игры 	<ul style="list-style-type: none"> ◆ Индивидуальная работа ◆ Эстетика быта ◆ Трудовые поручения ◆ Игры с ряжением ◆ Работа в книжном уголке ◆ Общение младших и старших детей ◆ Сюжетно – ролевые игры
Познавательное развитие	<ul style="list-style-type: none"> ◆ Игры-занятия ◆ Дидактические игры ◆ Наблюдения ◆ Беседы ◆ Экскурсии по участку ◆ Исследовательская работа, опыты и экспериментирование. 	<ul style="list-style-type: none"> ◆ Игры ◆ Досуги ◆ Индивидуальная работа
Речевое развитие	<ul style="list-style-type: none"> ◆ Игры- занятия ◆ Чтение ◆ Дидактические игры ◆ Беседы ◆ Ситуации общения 	<ul style="list-style-type: none"> ◆ Игры ◆ Чтение ◆ Беседы ◆ Инсценирование
Художественно-эстетическое	<ul style="list-style-type: none"> ◆ НОД по музыкальному воспитанию и изобразительной 	<ul style="list-style-type: none"> ◆ Музыкально-художественные досуги

развитие	деятельности ♦ Эстетика быта ♦ Экскурсии в природу (на участке)	♦ Индивидуальная работа
Физическое развитие	♦ Прием детей в детский сад на воздухе в теплое время года ♦ Утренняя гимнастика (подвижные игры, игровые сюжеты) ♦ Гигиенические процедуры (обширное умывание, полоскание рта) ♦ Закаливание в повседневной жизни (облегченная одежда в группе, одежда по сезону на прогулке, обширное умывание, воздушные ванны) ♦ Физкультминутки на занятиях ♦ НОД по физкультуре ♦ Прогулка в двигательной активности	♦ Гимнастика после сна ♦ Закаливание (воздушные ванны, ходьба босиком в спальне) ♦ Физкультурные досуги, игры и развлечения ♦ Самостоятельная двигательная деятельность ♦ Прогулка (индивидуальная работа по развитию движений)

Старший дошкольный возраст

Образовательная область	Первая половина дня	Вторая половина дня
Социально – коммуникативное развитие	♦ Утренний прием детей, индивидуальные и подгрупповые беседы ♦ Оценка эмоционального настроения группы ♦ Формирование навыков культуры еды ♦ Этика быта, трудовые поручения ♦ Дежурства в столовой, в природном уголке, помощь в подготовке к занятиям ♦ Формирование навыков культуры общения ♦ Театрализованные игры ♦ Сюжетно-ролевые игры	♦ Воспитание в процессе хозяйственно-бытового труда в природе ♦ Эстетика быта ♦ Тематические досуги в игровой форме ♦ Работа в книжном уголке ♦ Общение младших и старших детей (совместные игры, спектакли, дни дарения) ♦ Сюжетно – ролевые игры
Познавательное развитие	♦ НОД по познавательному развитию ♦ Дидактические игры ♦ Наблюдения ♦ Беседы ♦ Экскурсии по участку ♦ Исследовательская работа, опыты и экспериментирование.	♦ Развивающие игры ♦ Интеллектуальные досуги ♦ Индивидуальная работа
Речевое развитие	♦ НОД по развитию речи ♦ Чтение ♦ Беседа	♦ Театрализованные игры ♦ Развивающие игры ♦ Дидактические игры

		<ul style="list-style-type: none"> ◆ Словесные игры ◆ чтение
Художественно-эстетическое развитие	<ul style="list-style-type: none"> ◆ Занятия по музыкальному воспитанию и изобразительной деятельности ◆ Эстетика быта ◆ Экскурсии в природу ◆ Посещение музеев 	<ul style="list-style-type: none"> ◆ Музыкально-художественные досуги ◆ Индивидуальная работа
Физическое развитие	<ul style="list-style-type: none"> ◆ Прием детей в детский сад на воздухе в теплое время года ◆ Утренняя гимнастика (подвижные игры, игровые сюжеты) ◆ Гигиенические процедуры (обширное умывание, полоскание рта) ◆ Закаливание в повседневной жизни (облегченная одежда в группе, одежда по сезону на прогулке, обширное умывание, воздушные ванны) ◆ Специальные виды закаливания ◆ Физкультминутки ◆ НОД по физическому развитию ◆ Прогулка в двигательной активности 	<ul style="list-style-type: none"> ◆ Гимнастика после сна ◆ Закаливание (воздушные ванны, ходьба босиком в спальне) ◆ Физкультурные досуги, игры и развлечения ◆ Самостоятельная двигательная деятельность ◆ Прогулка (индивидуальная работа по развитию движений)

В основе планирования лежит комплексно-тематический принцип организации воспитательно-образовательной работы в дошкольных группах ОУ

Организационной основой реализации комплексно-тематического принципа построения программы являются примерные темы (праздники, события, проекты), которые ориентированы на все направления развития ребенка дошкольного возраста и посвящены различным сторонам человеческого бытия, а так же вызывают личностный интерес детей к:

- явлениям нравственной жизни ребенка
- окружающей природе
- миру искусства и литературы
- традиционным для семьи, общества и государства праздничным событиям
- событиям, формирующим чувство гражданской принадлежности ребенка (родной город, День народного единства, День защитника Отечества и др.)
- сезонным явлениям
- народной культуре и традициям.

Тематический принцип построения образовательного процесса позволил ввести региональные и культурные компоненты, учитывать приоритет дошкольного учреждения.

Построение всего образовательного процесса вокруг одного центрального блока дает большие возможности для развития детей. Темы помогают организовать информацию оптимальным способом. У дошкольников появляются многочисленные возможности для практики, экспериментирования, развития основных навыков, понятийного мышления.

Введение похожих тем в различных возрастных группах обеспечивает достижение единства образовательных целей и преемственности в детском развитии на протяжении всего дошкольного возраста, органичное развитие детей в соответствии с их индивидуальными возможностями.

Одной теме уделяется не менее одной недели. Тема отражается в подборе материалов, находящихся в группе и уголках развития.

Для каждой возрастной группы дано комплексно-тематическое планирование, которое рассматривается как примерное. Педагоги вправе по своему усмотрению частично или полностью менять темы или названия тем, содержание работы, временной период в соответствии с особенностями своей возрастной группы, другими значимыми событиями

Формы подготовки и реализации тем носят интегративный характер, то есть позволяют решать задачи психолого-педагогической работы нескольких образовательных областей.

Комплексно-тематическое планирование образовательной деятельности

Первая младшая группа (от 1,5 до 3 лет)

Тема	Развернутое содержание работы	Варианты итоговых мероприятий
<i>Детский сад</i> (4-я неделя августа — 1-я неделя сентября)	Адаптировать детей к условиям детского сада. Познакомить с детским садом как ближайшим социальным окружением ребенка (помещением и оборудованием группы: личный шкафчик, кровать, игрушки и пр.). Познакомить с детьми, воспитателем. Способствовать формированию положительных эмоций по отношению к детскому саду, воспитателю, детям.	
<i>Осень</i> (2-я–4-я недели сентября)	Формировать элементарные представления об осени (сезонные изменения в природе, одежде людей, на участке детского сада). Дать первичные представления о сборе урожая, о некоторых овощах, фруктах, ягодах, грибах. Собирать с детьми на прогулках разноцветные листья, рассматривать их, сравнивать по форме и величине. Расширять знания о домашних животных и птицах. Знакомить с особенностями поведения лесных зверей и птиц осенью.	Праздник «Осень». Выставка детского творчества. Сбор осенних листьев и создание коллективной работы — плаката с самыми красивыми из собранных листьев.
<i>Я в мире человек</i> (1-я–2-я недели октября)	Формировать представления о себе как о человеке; об основных частях тела человека, их назначении. Закреплять знание своего имени, имен членов семьи. Формировать навык называть воспитателя по имени и отчеству. Формировать первичное понимание того, что такое хорошо и что такое плохо; начальные представления о здоровом образе жизни.	Игра «Кто у нас хороший?».

	Совместное с родителями чаепитие. Создание коллективного плаката с фотографиями детей.	
<i>Мой дом</i> (3-я неделя октября — 2-я неделя ноября)	Знакомить детей с родным городом (поселком): его названием, объектами (улица, дом, магазин, поликлиника); с транспортом, «городскими» профессиями (врач, продавец, милиционер).	Тематическое развлечение «Мои любимые игрушки». Выставка детского творчества.
<i>Новогодний праздник</i> (3-я неделя ноября — 4-я неделя декабря)	Организовывать все виды детской деятельности (игровой, коммуникативной, трудовой, познавательно-исследовательской, продуктивной, музыкально-художественной, чтения) вокруг темы Нового года и новогоднего праздника.	Новогодний утренник.
<i>Зима</i> (1-я–4-я недели января)	Формировать элементарные представления о зиме (сезонные изменения в природе, одежде людей, на участке детского сада). Расширять знания о домашних животных и птицах. Знакомить с некоторыми особенностями поведения лесных зверей и птиц зимой.	Праздник «Зима». Выставка детского творчества.
<i>Мамин день</i> (1-я неделя февраля — 1-я неделя марта)	Организовывать все виды детской деятельности (игровой, коммуникативной, трудовой, познавательно-исследовательской, продуктивной, музыкально-художественной, чтения) вокруг темы семьи, любви к маме, бабушке.	Мамин праздник.
<i>Народная игрушка</i> (2-я–4-я недели марта)	Знакомить с народным творчеством на примере народных игрушек. Знакомить с устным народным творчеством (песенки, потешки и др.). Использовать фольклор при организации всех видов детской деятельности.	Игры-забавы. Праздник народной игрушки.
<i>Весна</i> (1-я–4-я недели апреля)	Формировать элементарные представления о весне (сезонные изменения в природе, одежде людей, на участке детского сада). Расширять знания о домашних животных и птицах. Знакомить с некоторыми особенностями поведения лесных зверей и птиц весной.	Праздник «Весна». Выставка детского творчества.
<i>Лето</i> (1-я–4-я недели мая)	Формировать элементарные представления о лете (сезонные изменения в природе, одежде людей, на участке детского сада). Расширять знания о домашних животных и птицах, об овощах, фруктах, ягодах. Знакомить с некоторыми особенностями поведения лесных зверей и птиц летом. Познакомить с некоторыми животными жарких стран.	Праздник «Лето».

Вторая младшая группа (от 3 до 4 лет)

Интегрирующая тема периода	Педагогические задачи	Варианты итоговых мероприятий
<p><i>До свидания, лето, здравствуй, детский сад!</i> (4-я неделя августа — 1-я неделя сентября)</p>	<p>Вызывать у детей радость от возвращения в детский сад. Продолжать знакомство с детским садом как ближайшим социальным окружением ребенка: профессии сотрудников детского сада (воспитатель, помощник воспитателя, музыкальный руководитель, врач, дворник), предметное окружение, правила поведения в детском саду, взаимоотношения со сверстниками. Продолжать знакомство с окружающей средой группы, помещениями детского сада. Предлагать рассматривать игрушки, называть их форму, цвет, строение. Знакомить детей друг с другом в ходе игр (если дети уже знакомы, следует помочь им вспомнить друг друга). Формировать дружеские, доброжелательные отношения между детьми (коллективная художественная работа, песенка о дружбе, совместные игры).</p>	<p>Развлечение для детей, организованное сотрудниками детского сада с участием родителей. Дети в подготовке не участвуют, но принимают активное участие в развлечении (в подвижных играх, викторинах).</p>
<p><i>Осень</i> (2-я–4-я недели сентября)</p>	<p>Расширять представления детей об осени (сезонные изменения в природе, одежде людей, на участке детского сада), о времени сбора урожая, о некоторых овощах, фруктах, ягодах, грибах. Знакомить с сельскохозяйственными профессиями (тракторист, доярка и др.). Знакомить с правилами безопасного поведения на природе. Воспитывать бережное отношение к природе. На прогулке предлагать детям собирать и рассматривать осеннюю листву. Разучивать стихотворения об осени. Развивать умение замечать красоту осенней природы, вести наблюдения за погодой. Расширять знания о домашних животных и птицах. Знакомить с некоторыми особенностями поведения лесных зверей и птиц осенью. Побуждать рисовать, лепить, выполнять аппликацию на осенние темы.</p>	<p>Праздник «Осень». Выставка детского творчества.</p>
<p><i>Я и моя семья</i> (1-я–2-я недели октября)</p>	<p>Формировать начальные представления о здоровье и здоровом образе жизни. Формировать образ Я. Формировать элементарные навыки ухода за своим лицом и телом. Развивать представления о</p>	<p>Открытый день здоровья. Спортивное развлечение.</p>

	своем внешнем облике. Развивать гендерные представления. Побуждать называть свои имя, фамилию, имена членов семьи, говорить о себе в первом лице. Обогащать представления о своей семье.	
<i>Мой дом, мой город</i> (3-я неделя октября — 2-я неделя ноября)	Знакомить с домом, с предметами домашнего обихода, мебелью, бытовыми приборами. Знакомить с родным городом (поселком), его названием, основными достопримечательностями. Знакомить с видами транспорта, в том числе с городским, с правилами поведения в городе, с элементарными правилами дорожного движения, светофором, надземным и подземным переходами (взаимодействие с родителями). Знакомить с «городскими» профессиями (милиционер, продавец, парикмахер, шофер, водитель автобуса).	Сюжетно-ролевая игра по правилам дорожного движения.
<i>Новогодний праздник</i> (3-я неделя ноября — 4-я неделя декабря)	Организовывать все виды детской деятельности (игровой, коммуникативной, трудовой, познавательно-исследовательской, продуктивной, музыкально-художественной, чтения) вокруг темы Нового года и новогоднего праздника как в непосредственно образовательной, так и в самостоятельной деятельности детей.	Новогодний утренник.
<i>Зима</i> (1-я–4-я недели января)	Расширять представления о зиме. Знакомить с зимними видами спорта. Формировать представления о безопасном поведении зимой. Формировать исследовательский и познавательный интерес в ходе экспериментирования с водой и льдом. Воспитывать бережное отношение к природе, умение замечать красоту зимней природы. Расширять представления о сезонных изменениях в природе (изменения в погоде, растения зимой, поведение зверей и птиц). Формировать первичные представления о местах, где всегда зима. Побуждать детей отражать полученные впечатления в разных непосредственно образовательных и самостоятельных видах деятельности детей в соответствии с их индивидуальными и возрастными особенностями.	Праздник «Зима». Выставка детского творчества.
<i>День защитника Отечества</i>	Осуществлять патриотическое воспитание. Знакомить с «военными» профессиями. Воспитывать любовь к	Праздник, посвященный Дню защитника Отечества.

(1-я–3-я недели февраля)	Родине. Формировать первичные гендерные представления (воспитывать в мальчиках стремление быть сильными, смелыми, стать защитниками Родины).	
<i>8 Марта</i> (4-я неделя февраля — 1-я неделя марта)	Организовывать все виды детской деятельности (игровой, коммуникативной, трудовой, познавательной, исследовательской, продуктивной, музыкально-художественной, чтения) вокруг темы семьи, любви к маме, бабушке. Воспитывать уважение к воспитателям.	Праздник 8 Марта. Выставка детского творчества, развлечения, коллективное творчество, игры детей.
<i>Знакомство с народной культурой и традициями</i> (2-я–4-я недели марта)	Расширять представления о народной игрушке (дымковская игрушка, матрешка и др.). Знакомить с народными промыслами. Продолжать знакомить с устным народным творчеством. Использовать фольклор при организации всех видов детской деятельности.	Фольклорный праздник. Выставка детского творчества.
<i>Весна</i> (1-я–4-я недели апреля)	Расширять представления о весне. Воспитывать бережное отношение к природе, умение замечать красоту весенней природы. Расширять представления о сезонных изменениях (изменения в погоде, растения весной, поведение зверей и птиц). Расширять представления о простейших связях в природе (потеплело — появилась травка и т. д.). Побуждать детей отражать впечатления о весне в разных видах художественной деятельности.	Праздник «Весна». Выставка детского творчества.
<i>Лето</i> (1-я–4-я недели мая)	Расширять представления детей о лете, о сезонных изменениях (сезонные изменения в природе, одежде людей, на участке детского сада). Формировать элементарные представления о садовых и огородных растениях. Формировать исследовательский и познавательный интерес в ходе экспериментирования с водой и песком. Воспитывать бережное отношение к природе, умение замечать красоту летней природы.	Праздник «Лето».

Средняя группа (от 4 до 5 лет)

Тема	Развернутое содержание работы	Варианты итоговых мероприятий
<i>День знаний</i> (4-я неделя августа — 1-я неделя сентября)	Развивать у детей познавательную мотивацию, интерес к школе, книге. Формировать дружеские, доброжелательные отношения	Праздник «День знаний», организованный сотрудниками детского сада

сентября)	<p>между детьми. Продолжать знакомить с детским садом как ближайшим социальным окружением ребенка (обратить внимание на произошедшие изменения: покрашен забор, появились новые столы), расширять представления о профессиях сотрудников детского сада (воспитатель, помощник воспитателя, музыкальный руководитель, врач, дворник, повар и др.).</p>	<p>сада с участием родителей. Дети праздник не готовят, но активно участвуют в конкурсах, викторинах; демонстрируют свои способности.</p>
<p><i>Осень</i> (2-я–4-я недели сентября)</p>	<p>Расширять представления детей об осени. Развивать умение устанавливать простейшие связи между явлениями живой и неживой природы (похолодало — исчезли бабочки, отцвели цветы и т. д.), вести сезонные наблюдения. Расширять представления о сельскохозяйственных профессиях, о профессии лесника. Расширять знания об овощах и фруктах (местных, экзотических). Расширять представления о правилах безопасного поведения на природе. Воспитывать бережное отношение к природе. Формировать элементарные экологические представления.</p>	<p>Праздник «Осень». Выставка детского творчества.</p>
<p><i>Я в мире человек</i> (1-я–3-я недели октября)</p>	<p>Расширять представления о здоровье и здоровом образе жизни. Расширять представления детей о своей семье. Формировать первоначальные представления о родственных отношениях в семье (сын, дочь, мама, папа и т. д.). Закреплять знание детьми своих имени, фамилии и возраста; имен родителей. Знакомить детей с профессиями родителей. Воспитывать уважение к труду близких взрослых. Формировать положительную самооценку, образ Я (помогать каждому ребенку как можно чаще убеждаться в том, что он хороший, что его любят). Развивать представления детей о своем внешнем облике. Воспитывать эмоциональную отзывчивость на состояние близких людей, формировать уважительное, заботливое отношение к пожилым родственникам.</p>	<p>Открытый день здоровья.</p>
<p><i>Мой город, моя страна</i> (4-я неделя октября — 2-я неделя ноября)</p>	<p>Знакомить с родным городом (поселком). Формировать начальные представления о родном крае, его истории и культуре. Воспитывать любовь к родному краю. Расширять представления о видах транспорта и его назначении. Расширять представления о правилах поведения в</p>	<p>Спортивный праздник.</p>

	городе, элементарных правилах дорожного движения. Расширять представления о профессиях. Знакомить с некоторыми выдающимися людьми, прославившими Россию.	
<i>Новогодний праздник</i> (3-я неделя ноября — 4-я неделя декабря)	Организовывать все виды детской деятельности (игровой, коммуникативной, трудовой, познавательно-исследовательской, продуктивной, музыкально-художественной, чтения) вокруг темы Нового года и новогоднего праздника.	Праздник «Новый год». Выставка детского творчества.
<i>Зима</i> (1-я–4-я недели января)	Расширять представления детей о зиме. Развивать умение устанавливать простейшие связи между явлениями живой и неживой природы. Развивать умение вести сезонные наблюдения, замечать красоту зимней природы, отражать ее в рисунках, лепке. Знакомить с зимними видами спорта. Формировать представления о безопасном поведении людей зимой. Формировать исследовательский и познавательный интерес в ходе экспериментирования с водой и льдом. Закреплять знания о свойствах снега и льда. Расширять представления о местах, где всегда зима, о животных Арктики и Антарктики.	Праздник «Зима». Выставка детского творчества.
<i>День защитника Отечества</i> (1-я–3-я недели февраля)	Знакомить детей с «военными» профессиями (солдат, танкист, летчик, моряк, пограничник); с военной техникой (танк, самолет, военный крейсер); с флагом России. Воспитывать любовь к Родине. Осуществлять гендерное воспитание (формировать у мальчиков стремление быть сильными, смелыми, стать защитниками Родины; воспитание в девочках уважения к мальчикам как будущим защитникам Родины). Приобщать к русской истории через знакомство с былинами о богатырях.	Праздник, посвященный Дню защитника Отечества. Выставка детского творчества.
<i>8 Марта</i> (4-я неделя февраля — 1-я неделя марта)	Организовывать все виды детской деятельности (игровой, коммуникативной, трудовой, познавательно-исследовательской, продуктивной, музыкально-художественной, чтения) вокруг темы семьи, любви к маме, бабушке. Воспитывать уважение к воспитателям, другим сотрудникам детского сада. Расширять гендерные представления. Привлекать детей к изготовлению подарков маме, бабушке,	Праздник 8 Марта. Выставка детского творчества.

	воспитателям.	
<i>Знакомство с народной культурой и традициями</i> (2-я–4-я недели марта)	Расширять представления о народной игрушке (дымковская игрушка, матрешка и др.). Знакомить с народными промыслами. Привлекать детей к созданию узоров дымковской и филимоновской росписи. Продолжать знакомить с устным народным творчеством. Использовать фольклор при организации всех видов детской деятельности.	Фольклорный праздник. Выставка детского творчества.
<i>Весна</i> (1-я–3-я недели апреля)	Расширять представления детей о весне. Развивать умение устанавливать простейшие связи между явлениями живой и неживой природы, вести сезонные наблюдения. Расширять представления о правилах безопасного поведения на природе. Воспитывать бережное отношение к природе. Формировать элементарные экологические представления. Формировать представления о работах, проводимых весной в саду и огороде. Привлекать детей к посильному труду на участке детского сада, в цветнике.	Праздник «Весна». Выставка детского творчества.
<i>День Победы</i> (4-я неделя апреля — 1-я неделя мая)	Осуществлять патриотическое воспитание. Воспитывать любовь к Родине. Формировать представления о празднике, посвященном Дню Победы. Воспитывать уважение к ветеранам войны.	Праздник, посвященный Дню Победы. Выставка детского творчества.
<i>Лето</i> (2-я–4-я недели мая)	Расширять представления детей о лете. Развивать умение устанавливать простейшие связи между явлениями живой и неживой природы, вести сезонные наблюдения. Знакомить с летними видами спорта. Формировать представления о безопасном поведении в лесу.	Праздник «Лето». Спортивный праздник. Выставка детского творчества.

Старшая группа (от 5 до 6 лет)

Тема	Развернутое содержание работы	Варианты итоговых мероприятий
<i>День знаний</i> (3-я–4-я недели августа)	Развивать у детей познавательную мотивацию, интерес к школе, книгам. Формировать дружеские, доброжелательные отношения между детьми. Продолжать знакомить с детским садом как ближайшим социальным окружением ребенка (обратить внимание на произошедшие изменения: покрашен забор, появились новые столы), расширять	Праздник «День знаний».

	представления о профессиях сотрудников детского сада (воспитатель, помощник воспитателя, музыкальный руководитель, врач, дворник).	
<i>Осень</i> (1-я–4-я недели сентября)	Расширять знания детей об осени. Про должать знакомить с сельскохозяйственными профессиями. Закреплять знания о правилах безопасного поведения в природе. Формировать обобщенные представления об осени как времени года, приспособленности растений и животных к изменениям в природе, явлениях природы. Формировать первичные представления об экосистемах, природных зонах. Расширять представления о неживой природе.	Праздник «Осень». Выставка детского творчества.
<i>Я вырасту здоровым</i> (1-я–2-я недели октября)	Расширять представления о здоровье и здоровом образе жизни. Воспитывать стремление вести здоровый образ жизни. Формировать положительную самооценку. Закреплять знание домашнего адреса и телефона, имен и отчеств родителей, их профессий. Расширять знания детей о самих себе, о своей семье, о том, где работают родители, как важен для общества их труд.	Открытый день здоровья.
<i>День народного единства</i> (3-я неделя октября — 2-я неделя ноября)	Расширять представления детей о родной стране, о государственных праздниках; развивать интерес к истории своей страны; воспитывать гордость за свою страну, любовь к ней. Знакомить с историей России, гербом и флагом, мелодией гимна. Рассказывать о людях, прославивших Россию; о том, что Российская Федерация (Россия) — огромная многонациональная страна; Москва — главный город, столица нашей Родины.	Праздник День народного единства. Выставка детского творчества.
<i>Новый год</i> (3-я неделя ноября — 4-я неделя декабря)	Привлекать детей к активному разнообразному участию в подготовке к празднику и его проведении. Содействовать возникновению чувства удовлетворения от участия в коллективной предпраздничной деятельности. Закладывать основы праздничной культуры. Развивать эмоционально положительное отношение к предстоящему празднику, желание активно участвовать в его подготовке. Поощрять стремление поздравить близких с праздником, преподнести подарки, сделанные своими руками.	Праздник Новый год. Выставка детского творчества.

	Знакомить с традициями празднования Нового года в различных странах.	
<i>Зима</i> (1-я–4-я недели января)	Продолжать знакомить детей с зимой как временем года, с зимними видами спорта. Формировать первичный исследовательский и познавательный интерес через экспериментирование с водой и льдом. Расширять и обогащать знания об особенностях зимней природы (холода, заморозки, снегопады, сильные ветры), особенностях деятельности людей в городе, на селе; о безопасном поведении зимой.	Праздник «Зима». Зимняя олимпиада. Выставка детского творчества.
<i>День защитника Отечества</i> (1-я–3-я недели февраля)	Расширять представления детей о Российской армии. Рассказывать о трудной, но почетной обязанности защищать Родину, охранять ее спокойствие и безопасность; о том, как в годы войн храбро сражались и защищали нашу страну от врагов прадеды, деда, отцы. Воспитывать детей в духе патриотизма, любви к Родине. Знакомить с разными родами войск (пехота, морские, воздушные, танковые войска), боевой техникой. Расширять гендерные представления, формировать в мальчиках стремление быть сильными, смелыми, стать защитниками Родины; воспитывать в девочках уважение к мальчикам как будущим защитникам Родины.	Праздник 23 февраля — День защитника Отечества. Выставка детского творчества.
<i>Международный женский день</i> (4-я неделя февраля — 1-я неделя марта)	Организовывать все виды детской деятельности (игровой, коммуникативной, трудовой, познавательно-исследовательской, продуктивной, музыкально-художественной, чтения) вокруг темы семьи, любви к маме, бабушке. Воспитывать уважение к воспитателям. Расширять гендерные представления, формировать у мальчиков представления о том, что мужчины должны внимательно и уважительно относиться к женщинам. Привлекать детей к изготовлению подарков мамам, бабушкам, воспитателям. Воспитывать бережное и чуткое отношение к самым близким людям, потребность радовать близких добрыми делами.	Праздник 8 Марта. Выставка детского творчества.
<i>Народная культура и традиции</i> (2-я–4-я недели марта)	Продолжать знакомить детей с народными традициями и обычаями, с народным декоративно-прикладным искусством (Городец, Полхов-Майдан, Гжель). Расширять представления о народных	Фольклорный праздник. Выставка детского творчества.

	игрушках (матрешки — городецкая, богородская; бирюльки). Знакомить с национальным декоративно-прикладным искусством. Рассказывать детям о русской избе и других строениях, их внутреннем убранстве, предметах быта, одежды.	
<i>Весна</i> (1-я–2-я недели апреля)	Формировать обобщенные представления о весне как времени года, о приспособленности растений и животных к изменениям в природе. Расширять знания о характерных признаках весны; о прилете птиц; о связи между явлениями живой и неживой природы и сезонными видами труда; о весенних изменениях в природе (тает снег, разливаются реки, прилетают птицы, травка и цветы быстрее появляются на солнечной стороне, чем в тени).	Праздник «Весна-красна». День Земли — 22 апреля. Выставка детского творчества.
<i>День Победы</i> (3-я неделя апреля — 1-я неделя мая)	Воспитывать дошкольников в духе патриотизма, любви к Родине. Расширять знания о героях Великой Отечественной войны, о победе нашей страны в войне. Знакомить с памятниками героям Великой Отечественной войны.	Праздник День Победы. Выставка детского творчества
<i>Лето</i> (2-я–4-я недели мая)	Формировать у детей обобщенные представления о лете как времени года; признаках лета. Расширять и обогащать представления о влиянии тепла, солнечного света на жизнь людей, животных и растений (природа «расцветает», созревает много ягод, фруктов, овощей; много корма для зверей, птиц и их детенышей); представления о съедобных и несъедобных грибах.	Праздник «Лето». День защиты окружающей среды — 5 июня. Выставка детского творчества.

Подготовительная к школе группа (от 6 до 7 лет)

Тема	Развернутое содержание работы	Варианты итоговых мероприятий
<i>День знаний</i> (4-я неделя августа — 1-я неделя сентября)	Развивать познавательный интерес, интерес к школе, к книгам. Закреплять знания о школе, о том, зачем нужно учиться, кто и чему учит в школе, о школьных принадлежностях и т. д. Формировать представления о профессии учителя и «профессии» ученика, положительное отношение к этим видам деятельности.	Праздник «День знаний».
<i>Осень</i> (2-я–4-я недели сентября)	Расширять знания детей об осени. Продолжать знакомить с сельскохозяйственными профессиями. Закреплять знания о правилах безопасного	Праздник «Осень». Выставка детского творчества.

	поведения в природе; о временах года, последовательности месяцев в году. Воспитывать бережное отношение к природе. Расширять представления детей об особенностях отображения осени в произведениях искусства. Развивать интерес к изображению осенних явлений в рисунках, аппликации. Расширять знания о творческих профессиях.	
<i>Мой город, моя страна, моя планета</i> (1-я–2-я недели октября)	Расширять представления детей о родном крае. Продолжать знакомить с достопримечательностями региона, в котором живут дети. Воспитывать любовь к «малой Родине», гордость за достижения своей страны. Рассказывать детям о том, что Земля — наш общий дом, на Земле много разных стран, важно жить в мире со всеми народами, знать и уважать их культуру, обычаи и традиции	Выставка детского творчества.
<i>День народного единства</i> (3-я неделя октября — 2-я неделя ноября)	Расширять представления детей о родной стране, о государственных праздниках. Сообщать детям элементарные сведения об истории России. Углублять и уточнять представления о Родине — России. Поощрять интерес детей к событиям, происходящим в стране, воспитывать чувство гордости за ее достижения. Закреплять знания о флаге, гербе и гимне России. Расширять представления о Москве — главном городе, столице России. Рассказывать детям о Ю. А. Гагарине и других героях космоса. Воспитывать уважение к людям разных национальностей и их обычаям.	Праздник День народного единства. Выставка детского творчества.
<i>Новый год</i> (3-я неделя ноября — 4-я неделя декабря)	Привлекать детей к активному и разнообразному участию в подготовке к празднику и его проведении. Поддерживать чувство удовлетворения, возникающее при участии в коллективной предпраздничной деятельности. Знакомить с основами праздничной культуры. Формировать эмоционально положительное отношение к предстоящему празднику, желание активно участвовать в его подготовке. Поощрять стремление поздравить близких с праздником, преподнести подарки, сделанные своими руками. Продолжать знакомить с традициями празднования Нового года в различных странах.	Праздник Новый год. Выставка детского творчества.
<i>Зима</i> (1-я–4-я недели)	Продолжать знакомить с зимой, с зимними видами спорта. Расширять и обогащать	Праздник «Зима». Зимняя олимпиада.

января)	<p>знания об особенностях зимней природы (холода, заморозки, снегопады, сильные ветры), деятельности людей в городе, на селе; о безопасном поведении зимой. Формировать первичный исследовательский и познавательный интерес через экспериментирование с водой и льдом. Продолжать знакомить с природой Арктики и Антарктики. Формировать представления об особенностях зимы в разных широтах и в разных полушариях Земли.</p>	Выставка детского творчества.
<i>День защитника Отечества</i> (1-я–3-я недели февраля)	<p>Расширять представления детей о Российской армии. Рассказывать о трудной, но почетной обязанности защищать Родину, охранять ее спокойствие и безопасность; о том, как в годы войн храбро сражались и защищали нашу страну от врагов прадеды, деда, отцы. Воспитывать в духе патриотизма, любви к Родине. Знакомить с разными родами войск (пехота, морские, воздушные, танковые войска), боевой техникой.</p> <p>Расширять гендерные представления, формировать у мальчиков стремление быть сильными, смелыми, стать защитниками Родины; воспитывать у девочек уважение к мальчикам как будущим защитникам Родины.</p>	Праздник 23 февраля — День защитника Отечества. Выставка детского творчества.
<i>Международный женский день</i> (4-я неделя февраля — 1-я неделя марта)	<p>Организовывать все виды детской деятельности (игровой, коммуникативной, трудовой, познавательно-исследовательской, продуктивной, музыкально-художественной, чтения) вокруг темы семьи, любви к маме, бабушке. Воспитывать уважение к воспитателям. Расширять гендерные представления, воспитывать у мальчиков представления о том, что мужчины должны внимательно и уважительно относиться к женщинам. Привлекать детей к изготовлению подарков маме, бабушке, воспитателям. Воспитывать бережное и чуткое отношение к самым близким людям, формировать потребность радовать близких добрыми делами.</p>	Праздник 8 Марта. Выставка детского творчества.
<i>Народная культура и традиции</i> (2-я–4-я недели марта)	<p>Знакомить с народными традициями и обычаями. Расширять представления об искусстве, традициях и обычаях народов России. Продолжать знакомить детей с народными песнями, плясками.</p>	Фольклорный праздник. Выставка детского творчества.

	<p>Расширять представления о разнообразии народного искусства, художественных промыслов (различные виды материалов, разные регионы нашей страны и мира). Воспитывать интерес к искусству родного края; любовь и бережное отношение к произведениям искусства.</p>	
<p><i>Весна</i> (1-я–2-я недели апреля)</p>	<p>Формировать у детей обобщенные представления о весне, приспособленности растений и животных к изменениям в природе. Расширять знания о характерных признаках весны; о прилете птиц; о связи между явлениями живой и неживой природы и сезонными видами труда; о весенних изменениях в природе.</p>	<p>Праздник «Весна-красна». День Земли —22 апреля. Выставка детского творчества.</p>
<p><i>День Победы</i> (3-я неделя апреля — 1-я неделя мая)</p>	<p>Воспитывать детей в духе патриотизма, любви к Родине. Расширять знания о героях Великой Отечественной войны, о победе нашей страны в войне. Знакомить с памятниками героям Великой Отечественной войны. Рассказывать детям о воинских наградах дедушек, бабушек, родителей. Рассказывать о преемственности поколений защитников Родины: от былинных богатырей до героев Великой Отечественной войны.</p>	<p>Праздник День Победы. Выставка детского творчества.</p>
<p><i>До свидания, детский сад! Здравствуй, школа!</i> (2-я–4-я недели мая)</p>	<p>Организовывать все виды детской деятельности (игровой, коммуникативной, трудовой, познавательно-исследовательской, продуктивной, музыкально-художественной, чтения) вокруг темы прощания с детским садом и поступления в школу. Формировать эмоционально положительное отношение к предстоящему поступлению в 1-й класс.</p>	<p>Праздник «До свидания, детский сад!».</p>

Пояснительная записка к учебному плану на 2017-2018 учебный год дошкольных групп МКОУ Удмурт-Гондыревской ООШ

Учебный план МКОУ Удмурт-Гондыревской ООШ им.А.Ф.Виноградова, реализующего основную общеобразовательную программу дошкольного образования, составлен на основе примерной основной общеобразовательной программы дошкольного образования «От рождения до школы» под ред. Н.Е. Вераксы, Т.С. Комаровой, М.А. Васильевой, М. Мозаика-Синтез 2016 г. и разработан с учетом следующих нормативно-правовых документов:

- Федерального закона от 29.12.2012 г. № 273–ФЗ «Об образовании в Российской Федерации»;

- Приказа Министерства образования и науки Российской Федерации от 30 августа 2013 г. № 1014 «Об утверждении Порядка организации и осуществления образовательной деятельности по основным общеобразовательным программам – образовательным программам дошкольного образования»;

- Постановление Главного государственного санитарного врача РФ от 15.05.2013 г. № 26 «Об утверждении СанПиН 2.4.1.3049-13 «Санитарно-эпидемиологические требования к устройству, содержанию и организации режима работы дошкольных образовательных организаций»;

- Письма Министерства образования РФ от 14.03.2000 г. №65/23-16 «О гигиенических требованиях к максимальной нагрузке на детей дошкольного возраста в организованных формах обучения»;

- Приказа Министерства образования и науки РФ от 17.10.2013 г. №1155 «Об утверждении федерального государственного образовательного стандарта дошкольного образования».

Учебный план дошкольных групп является нормативным актом, устанавливающим перечень образовательных областей и объем учебного времени, отводимого на проведение непосредственно-образовательной деятельности и ориентирован на организацию непосредственно образовательной деятельности в режиме 5-ти дневной учебной недели.

В структуре учебного плана выделяется обязательная часть и часть, формируемая участниками образовательного процесса. Обязательная часть обеспечивает результаты освоения детьми основной общеобразовательной программы дошкольного образования, обозначенные в пункте 4 приказа Министерства образования и науки Российской Федерации от 17.10.2013 № 1155.

Часть, формируемая участниками образовательного процесса, обеспечивает вариативность образования, отражает специфику МКОУ, позволяет более полно реализовать социальный заказ на образовательные услуги, учитывать специфику национально-культурных, демографических, климатических условий, в которых осуществляется образовательный процесс.

Продолжительность непрерывной непосредственно образовательной деятельности для детей от 2 до 3 лет – не более 10 мин, от 3 до 4 лет - не более 15 минут, для детей от 4 до 5 лет - не более 20 минут, для детей от 5 до 6 лет - не более 25 минут, а для детей от 6 до 7 лет - не более 30 минут. В середине времени, отведенного на непрерывную образовательную деятельность, проводят физкультминутку. Перерывы между периодами непрерывной образовательной деятельности - не менее 10 минут.

Образовательная деятельность по физическому развитию организуется 3 раза в неделю. Один раз в неделю круглогодично организуется непосредственно образовательная деятельность по физическому развитию детей на открытом воздухе.

Объем самостоятельной деятельности, как свободной деятельности воспитанников, в условиях созданной педагогами предметно-развивающей образовательной среды по каждой образовательной области не определяется. Общий объем самостоятельной деятельности детей - 3-4 часа в день для всех возрастных групп.

В соответствии с СанПиН в первую неделю февраля для воспитанников организовываются недельные каникулы, во время которых организуется образовательная деятельность эстетически-оздоровительного цикла. В дни каникул и в летний оздоровительный период НОД не проводится. В это время увеличивается продолжительность прогулок, а также проводятся спортивные и подвижные игры, спортивные праздники, экскурсии и др.

В учебный план включены 5 образовательных областей, обеспечивающие познавательное, речевое, социально-коммуникативное, художественно-эстетическое и физическое развитие детей.

Реализация учебного плана предполагает обязательный учет принципа интеграции образовательных областей в соответствии с возрастными возможностями и особенностями воспитанников, спецификой и возможностями образовательных областей.

При составлении учебного плана учитывалось соблюдение минимального количества организованных форм образовательной деятельности на изучение каждой образовательной области, которое определено в основной части учебного плана, и предельно допустимая нагрузка.

Адаптационный период в начале учебного года (первые 2 недели) предусматривает наличие щадящего режима, нацеленного на адаптацию детей к условиям жизни в новой возрастной группе и включающего мероприятия, направленные на создание благоприятного психологического климата, снижение напряжения и предотвращение негативных проявлений. В этот период воспитателями организуются индивидуальные занятия с детьми. Учебный год состоит из 36 недель.

Примечание.

Число 0,5 означает, что занятие проводится один раз в 2 недели, в чередовании с другим видом НОД.

**Учебный план
дошкольных групп МКОУ Удмурт-Гондыревской ООШ им. А.Ф. Виноградова,
на 2017 -2018 учебный год**

Области	Виды НОД	Младшая разновозрастная группа				Старшая разновозрастная группа					
		Первая младшая подгруппа		Вторая младшая подгруппа		Средняя подгруппа		Старшая подгруппа		Подготовительная к школе подгруппа	
		2-3 года		3-4 лет		4-5 лет		5-6 лет		6-7 лет	
		нед.	год	нед.	год	нед.	год	нед.	год	нед.	год
Инвариантная часть											
<i>Познавательное развитие</i>	- Формирование элементарных математических представлений	1	36	1	36	1	36	1	36	2	72
	-Конструирование	-	-	-	-	1	36	1	36	1	36
	- Формирование целостной картины мира	1	36	1	36	1	36	1	36	1	36
Общее количество		2	72	1	36	3	108	3	108	4	144
<i>Речевое развитие</i>	- Развитие речи	1	36	1	36	1	36	2	72	2	72
	- Художественная литература	1	36	1	36	1	36	1	36	1	36
	- Подготовка к обучению грамоте	-	-	-	-	-	-	-	-	1	36
Общее количество		2	72	2	72	2	72	3	108	4	144
<i>Социально-коммуникативное развитие</i>	- Приобщение к социокультурным ценностям	-	-	-	-	-	-	-	-	-	-
Общее количество		-	-	-	-	-	-	-	-	-	-
<i>Художественно-эстетическое развитие</i>	- Музыка	2	72	2	72	2	72	2	72	2	72
	- Рисование	1	36	1	36	1	36	2	72	2	72
	- Лепка	1	36	0,5	18	0,5	18	0,5	18	0,5	18
	- Аппликация	-	-	0,5	18	0,5	18	0,5	18	0,5	18
Общее количество		4	144	4	144	4	144	5	180	5	180
<i>Физическое развитие</i>	- Физическая культура	2	72	3	108	3	108	3	108	3	108
Общее количество		2	72	3	108	3	108	3	108	3	108
Вариативная часть											
Речевое развитие Художественно-эстетическое развитие	Обучение удмуртского языка (в процессе ОД и режимных моментов)										
ВСЕГО (максимально допустимое количество НОД)		10	360	11	396	12	432	14	504	16	576

Расписание НОД младшей разновозрастной дошкольной группы

Дни недел	№ п/п	Длит-ть ОД	Первая младшая подгруппа	Длит-ть ОД	Вторая младшая подгруппа
Понедельник	1	9.30 – 9.40	Познавательное развитие (ФЦКМ)	9.30 – 9.45	Познавательное развитие (ФЦКМ)
	2	9.55 – 10.05	Художественно-эстетическое развитие (лепка)	9.55 – 10.10	Художественно-эстетическое развитие (лепка/аппликация)
Вторник	1	9.30 – 9.40	Познавательное развитие (ФЭМП)	9.30 – 9.45	Познавательное развитие (ФЭМП)
	2	9.55 – 10.05	Физическое развитие	9.55 – 10.10	Физическое развитие
Среда	1	9.30 – 9.40	Речевое развитие (развитие речи)	9.30 – 9.45	Речевое развитие (развитие речи)
	2	9.55 – 10.05	Художественно-эстетическое развитие (музыка)	9.55 – 10.10	Художественно-эстетическое развитие (музыка)
Четверг	1	9.30 – 9.40	Речевое развитие (Художественная литература)	9.30 – 9.45	Речевое развитие (Художественная литература)
	2	9.55 – 10.05	Художественно-эстетическое развитие (музыка)	9.55 – 10.10	Художественно-эстетическое развитие (музыка)
	3			11.10 – 11.25	Физическое развитие (на прогулке)
Пятница	1	9.30 – 9.40	Художественно-эстетическое развитие (рисование)	9.30 – 9.45	Художественно-эстетическое развитие (рисование)
	2	9.55 – 10.05	Физическое развитие	9.55 – 10.10	Физическое развитие

Расписание НОД старшей разновозрастной дошкольной группы

Дни недели	№ п/п	Длит-ть ОД	Средняя подгруппа	Длит-ть ОД	Старшая подгруппа	Длит-ть ОД	Подготовительная подгруппа
Понедельник	1	9.30 – 9.50	Познавательное развитие (ФЦКМ)	9.30 – 9.55	Познавательное развитие (ФЦКМ)	9.30 – 10.00	Познавательное развитие (ФЦКМ)
	2			10.10 – 10.35		Речевое развитие (развитие речи)	
	3	15.50 – 16.10	Художественно-эстетическое развитие (музыка)	15.50 – 16.15	Художественно-эстетическое развитие (музыка)	15.50 – 16.20	Художественно-эстетическое развитие (музыка)
Вторник	1	9.30 – 9.50	Познавательное развитие (ФЭМП)	9.30 – 9.55	Познавательное развитие (ФЭМП)	9.30 – 10.00	Познавательное развитие (ФЭМП)
	2	10.10-10.30	Физическое развитие	10.10 – 10.35	Физическое развитие	10.10 – 10.40	Физическое развитие
	3	15.50 – 16.10	Познавательное развитие (конструирование)	15.50 – 16.15	Познавательное развитие (конструирование)	15.50 – 16.20	Познавательное развитие (конструирование)
Среда	1	9.30 – 9.50	Речевое развитие (развитие речи)	9.30 – 9.55	Речевое развитие (развитие речи)	9.30 – 10.00	Речевое развитие (развитие речи)
	2	10.10-10.30	Художественно-эстетическое развитие (музыка)	10.10 – 10.35	Художественно-эстетическое развитие (музыка)	10.10 – 10.40	Художественно-эстетическое развитие (музыка)
	3	15.50 – 16.10		15.50 – 16.15	Художественно-эстетическое развитие (рисование)	15.50 – 16.20	Художественно-эстетическое развитие (рисование)
Четверг	1	9.30 – 9.50		9.30 – 9.55		9.30 – 10.00	Познавательное развитие (ФЭМП)
	2	10.10-10.30	Художественно-эстетическое развитие (лепка/аппликация)	10.10 – 10.35	Художественно-эстетическое развитие (лепка/аппликация)	10.10 – 10.40	Художественно-эстетическое развитие (лепка/аппликация)
	3	11.20-11.40	Физическое развитие (на прогулке)	11.20-11.45	Физическое развитие (на прогулке)	11.20-11.50	Физическое развитие (на прогулке)
	4	15.50 – 16.10	Речевое развитие (Художественная литература)	15.50 – 16.15	Речевое развитие (Художественная литература)	15.50 – 16.20	Речевое развитие (Художественная литература)
Пятница	1	9.30 – 9.50	Художественно-эстетическое развитие (рисование)	9.30 – 9.55	Художественно-эстетическое развитие (рисование)	9.30 – 10.00	Художественно-эстетическое развитие (рисование)
	2	10.10-10.30	Физическое развитие	10.10 – 10.35	Физическое развитие	10.10 – 10.40	Физическое развитие
	3					15.50 – 16.20	Подготовка к обучению грамоте

**Годовой календарный учебный график
дошкольных групп МКОУ Удмурт-Гондыревской ООШ
им. А.Ф. Виноградова на 2017 -2018 учебный год**

сентябрь						октябрь						ноябрь					
пн		4	11	18	25		2	9	16	23	30		6	13	20	27	
вт		5	12	19	26		3	10	17	24	31		7	14	21	28	
ср		6	13	20	27		4	11	18	25		1	8	15	22	29	
чт		7	14	21	28		5	12	19	26		2	9	16	23	30	
пт	1	8	15	22	29		6	13	20	27		3	10	17	24		
сб	2	9	16	23	30		7	14	21	28		4	11	18	25		
вс	3	10	17	24		1	8	15	22	29		5	12	19	26		
декабрь						январь						февраль					
пн		4	11	18	25	1	8	15	22	29			5	12	19	26	
вт		5	12	19	26	2	9	16	23	30			6	13	20	27	
ср		6	13	20	27	3	10	17	24	31			7	14	21	28	
чт		7	14	21	28	4	11	18	25			1	8	15	22		
пт	1	8	15	22	29	5	12	19	26			2	9	16	23		
сб	2	9	16	23	30	6	13	20	27			3	10	17	24		
вс	3	10	17	24	31	7	14	21	28			4	11	18	25		
март						апрель						май					
пн		5	12	19	26		2	9	16	23	30		7	14	21	28	
вт		6	13	20	27		3	10	17	24		1	8	15	22	29	
ср		7	14	21	28		4	11	18	25		2	9	16	23	30	
чт	1	8	15	22	29		5	12	19	26		3	10	17	24	31	
пт	2	9	16	23	30		6	13	20	27		4	11	18	25		
сб	3	10	17	24	31		7	14	21	28		5	12	19	26		
вс	4	11	18	25		1	8	15	22	29		6	13	20	27		
июнь						июль						август					
пн		4	11	18	25		2	9	16	23	30		6	13	20	27	
вт		5	12	19	26		3	10	17	24	31		7	14	21	28	
ср		6	13	20	27		4	11	18	25		1	8	15	22	29	
чт		7	14	21	28		5	12	19	26		2	9	16	23	30	
пт	1	8	15	22	29		6	13	20	27		3	10	17	24	31	
сб	2	9	16	23	30		7	14	21	28		4	11	18	25		
вс	3	10	17	24		1	8	15	22	29		5	12	19	26		





Дошкольные группы работают в режиме 5-дневной рабочей недели.

На 2017-2018 учебный год утверждены 36 учебных недель и каникулы для воспитанников.

Начало учебного года – 1 сентября, окончание – 31 мая.

Праздничные дни: с 1 по 8 января, 23 февраля, с 8 по 9 марта, с 30 апреля по 2 мая, 9 мая, с 11 по 12 июня, с 4 по 6 ноября.

Летний оздоровительный период – с 1 июня по 31 августа, каникулы – с 5 февраля по 9 февраля (организуется образовательная деятельность эстетически-оздоровительного цикла).

	- адаптационный период
	- каникулы (организуется образовательная деятельность эстетически-оздоровительного цикла)
	- летний оздоровительный период
	- выходные и праздничные дни

3.8. Перечень нормативно-методических документов

1. Федеральный закон от 29.12.2012 № 273-ФЗ «Об образовании в РФ».
2. Приказ Министерства образования и науки РФ от 17 октября 2013 г. № 1155 «Об утверждении федерального государственного образовательного стандарта дошкольного образования» (зарегистрирован в Минюсте РФ 14 ноября 2013 г., № 30384).
3. Приказ Министерства образования и науки РФ от 30 августа 2013 г. № 1014 «Об утверждении Порядка организации и осуществления образовательной деятельности по основным общеобразовательным программам – образовательным программам дошкольного образования».
4. Приказ Министерства образования и науки РФ от 8 апреля 2014 г. № 293 «Об утверждении Порядка приема на обучение по образовательным программам дошкольного образования (зарегистрирован в Минюсте РФ 12 мая 2014 г., № 32220, вступил в силу 27 мая 2014 г.).
5. Приказ Министерства образования и науки РФ от 14 июня 2013 г. № 462 «Об утверждении Порядка проведения самообследования образовательной организацией» (зарегистрирован в Минюсте РФ 27 июня 2013 г., № 28908).
6. Приказ Министерства здравоохранения и социального развития РФ от 26.08.2010 № 761н «Об утверждении Единого квалификационного справочника должностей руководителей, специалистов и служащих», раздел «Квалификационные характеристики должностей работников образования».
7. Приказ Министерства труда и социальной защиты РФ от 18 октября 2013 г. № 544н «Об утверждении профессионального стандарта «Педагог (педагогическая деятельность в сфере дошкольного, начального общего, основного общего, среднего общего образования) (воспитатель, учитель)».
8. Постановление Главного государственного санитарного врача Российской Федерации от 15 мая 2013 г. № 26 «Об утверждении СанПиН 2.4.1.3049-13 „Санитарно-эпидемиологические требования к устройству, содержанию и организации режима работы дошкольных образовательных организаций».
9. Постановление Правительства Российской Федерации от 5 августа 2013 г. № 662 «Об осуществлении мониторинга системы образования».
10. Письмо Департамента государственной политики в сфере общего образования Министерства образования и науки РФ от 28.02.2014 № 08-249 «Комментарии к ФГОС дошкольного образования».
11. Письмо Министерства образования и науки РФ от 10 января 2014 года № 08-5 «О соблюдении организациями, осуществляющими образовательную деятельность, требований, установленных федеральным государственным образовательным стандартом дошкольного образования».
12. www.firo.ru

Краткая презентация основной образовательной программы дошкольного образования МКОУ Удмурт-Гондыревской ООШ им.А.Ф.Виноградова

Основная общеобразовательная программа дошкольных групп МКОУ Удмурт-Гондыревской основной общеобразовательной школы имени А.Ф.Виноградова (далее – Программа) разработана в соответствии с федеральным государственным образовательным стандартом дошкольного образования с учетом примерной общеобразовательной программы дошкольного образования «От рождения до школы» по ред. Н.Е. Вераксы, Т.С.Комаровой, М.А. Васильевой.

Программа направлена на разностороннее развитие детей дошкольного возраста с учётом их возрастных и индивидуальных особенностей, в том числе достижение детьми дошкольного возраста уровня развития, необходимого и достаточного для успешного усвоения ими образовательных программ начального общего образования, на основе индивидуального подхода к детям дошкольного возраста и специфичных для детей дошкольного возраста видов деятельности.

Ведущие цели Программы — создание благоприятных условий для полноценного проживания ребенком дошкольного детства, формирование основ базовой культуры личности, всестороннее развитие психических и физических качеств в соответствии с возрастными и индивидуальными особенностями, подготовка к жизни в современном обществе, к обучению в школе, обеспечение безопасности жизнедеятельности дошкольника.

Программа направлена на создание условий развития дошкольников, открывающих возможности для позитивной социализации ребёнка, его всестороннего личностного развития, развития инициативы и творческих способностей на основе сотрудничества со взрослыми и сверстниками в соответствующих дошкольному возрасту видам деятельности.

Особое внимание в Программе уделяется развитию личности ребенка, сохранению и укреплению здоровья детей, а также воспитанию у дошкольников таких качеств, как:

- патриотизм;
- активная жизненная позиция;
- творческий подход в решении различных жизненных ситуаций;
- уважение к традиционным ценностям.

Эти цели реализуются в процессе разнообразных видов детской деятельности:

- Игровая, коммуникативная (общение и взаимодействие со взрослыми и сверстниками);
- Познавательная-исследовательская (исследования объектов окружающего мира и экспериментирования с ними);
- Восприятие художественной литературы и фольклора;
- Самообслуживание и элементарный бытовой труд (в помещении и на улице);
- Конструирование из разного материала, включая конструкторы, модули, бумагу, природный и иной материал;
- Изобразительная (рисование, лепка, аппликация);
- Музыкальная (восприятие и понимание смысла музыкальных произведений, пение, музыкально-ритмические движения, игры на детских музыкальных инструментах)
- Двигательная (овладение основными движениями) формы активности ребенка.

Основными участниками реализации Программы являются дети дошкольного возраста, родители (законные представители), педагоги.

Содержание Программы учитывает возрастные и индивидуальные особенности контингента детей, воспитывающихся в МКОУ.

В МКОУ УГООШ функционирует 2 дошкольные разновозрастные группы на 25 детей: 12 детей – с 1,5 до 4 лет и 13 детей – с 4 до 7 лет. Обе группы общеразвивающей направленности.

В ОУ группы функционируют в режиме 5-дневной рабочей недели, с 9 часовым пребыванием. Воспитание и обучение в детском саду носит светский, общедоступный характер и ведется на русском и удмуртском языках.

Содержание образовательного процесса выстроено на основе:

- основной общеобразовательной программы дошкольного образования «От рождения до школы» / Под редакцией Н.Е. Вераксы, Т.С. Комаровой, М.А. Васильевой;
 - региональной парциальной программы «Ошмес син» под редакцией Р.А. Кузнецовой.
- Введение в образовательный процесс дошкольного учреждения регионального компонента развивает у дошкольников интерес к малой родине, ее культурно-историческим и природным особенностям, воспитывает любовь к родному краю.

Особенности взаимодействия педагогического коллектива с семьями воспитанников.

В современных условиях дошкольное образовательное учреждение является единственным общественным институтом, регулярно и неформально взаимодействующим с семьей, то есть имеющим возможность оказывать на неё определенное влияние.

В основу совместной деятельности семьи и дошкольного учреждения заложены следующие принципы:

- единый подход к процессу воспитания ребёнка;
- открытость дошкольного учреждения для родителей;
- взаимное доверие во взаимоотношениях педагогов и родителей;
- уважение и доброжелательность друг к другу;
- дифференцированный подход к каждой семье;
- равно ответственность родителей и педагогов.

На сегодняшний день в ОУ осуществляется интеграция общественного и семейного воспитания дошкольников с семьями детей, посещающих ОУ.

Задачи:

- 5) формирование психолого-педагогических знаний родителей;
- 6) приобщение родителей к участию в жизни ОУ;
- 7) оказание помощи семьям воспитанников в развитии, воспитании и обучении детей;
- 8) изучение и пропаганда лучшего семейного опыта.

Система взаимодействия с родителями включает:

- ознакомление родителей с результатами работы ОУ на общих родительских собраниях, анализом участия родительской общественности в жизни ОУ;
- ознакомление родителей с содержанием работы ОУ, направленной на физическое, психическое и социальное развитие ребенка;

- участие в составлении планов: спортивных и культурно-массовых мероприятий, работы родительского комитета
- целенаправленную работу, пропагандирующую общественное дошкольное воспитание в его разных формах;
- обучение конкретным приемам и методам воспитания и развития ребенка в разных видах детской деятельности на семинарах-практикумах, консультациях и открытых занятиях.

Участие родителей в жизни дошкольных групп ОУ:

В проведении мониторинговых исследований:

- анкетирование
- социологический опрос
- интервьюирование

В создании условий:

- участие в субботниках по благоустройству территории;
- помощь в создании предметно-развивающей среды;
- оказание помощи в ремонтных работах.

В управлении ОУ:

- участие в работе совета родителей;
- педагогических советах.

В просветительской деятельности, направленной на повышение педагогической культуры, расширение информационного поля родителей:

- наглядная информация (стенды, папки-передвижки, семейные и групповые фотоальбомы);
- памятки;
- создание странички на сайте ОУ;
- консультации, семинары, семинары-практикумы, конференции;
- распространение опыта семейного воспитания;
- родительские собрания.

В воспитательно-образовательном процессе ОУ, направленном на установление сотрудничества и партнерских отношений с целью вовлечения родителей в единое образовательное пространство:

- Дни открытых дверей;
- Дни здоровья;
- Совместные праздники, развлечения;
- Встречи с интересными людьми;
- Клуб молодой семьи ;
- Участие в творческих выставках, смотрах-конкурсах;
- Мероприятия с родителями в рамках проектной деятельности;
- Творческие отчеты.

Взаимодействие с семьями воспитанников по реализации образовательных областей

Образовательная область	Формы взаимодействия семьями воспитанников
Социально-коммуникативное развитие	13. Привлечение родителей к участию в детском празднике (разработка идей, подготовка атрибутов, ролевое участие). 14. Анкетирование, тестирование родителей, выпуск газеты,

	<p>подбор специальной литературы с целью обеспечения обратной связи с семьёй.</p> <p>15. Проведение тренингов с родителями: способы решения нестандартных ситуаций с целью повышения компетенции в вопросах воспитания.</p> <p>16. Распространение инновационных подходов к воспитанию детей через рекомендованную психолого-педагогическую литературу, периодические издания.</p> <p>17. Привлечение родителей к совместным мероприятиям по благоустройству и созданию условий в группе и на участке.</p> <p>18. Организация совместных с родителями прогулок и экскурсий по селу и его окрестностям, создание тематических альбомов.</p> <p>19. Изучение и анализ детско-родительских отношений с целью оказания помощи детям.</p> <p>20. Разработка индивидуальных программ взаимодействия с родителями по созданию предметной среды для развития ребёнка.</p> <p>21. Беседы с детьми с целью формирования уверенности в том, что их любят и о них заботятся в семье.</p> <p>22. Выработка единой системы гуманистических требований в ОУ и семье.</p> <p>23. Повышение правовой культуры родителей.</p> <p>24. Консультативные часы для родителей по вопросам предупреждения использования методов, унижающих достоинство ребёнка.</p> <p>13. Создание фотовыставок, фотоальбомов «Я и моя семья», «Моя родословная», «Мои любимые дела», «Моё настроение».</p>
<p>Познавательное развитие</p>	<p>17. Информирование родителей о содержании и жизнедеятельности детей в ОУ, их достижениях и интересах:</p> <ul style="list-style-type: none"> - Чему мы научимся (Чему научились); - Наши достижения; - Познавательно-игровые мини-центры для взаимодействия родителей с детьми в условиях ОУ; - Выставки продуктов детской и детско-взрослой деятельности (рисунки, поделки, рассказы, проекты и т.п.). <p>18. Собеседование с ребёнком в присутствии родителей. Проводится с целью определения познавательного развития дошкольника и является тактичным способом налаживания общения с родителями, демонстрации возможностей ребёнка. Опосредованно предостерегает родителей от авторитарного управления развитием ребёнка и жёсткой установки на результат.</p> <p>19. Совместные досуги и мероприятия на основе партнёрской деятельности родителей и педагогов.</p> <p>20. Открытые мероприятия с детьми для родителей.</p> <p>21. Посещение культурных учреждений при участии родителей, с целью расширения представлений об окружающем мире, формирования адекватных форм поведения в общественных местах, воспитания положительных эмоций и эстетических чувств.</p> <p>22. Совместные досуги, праздники, музыкальные и литературные вечера на основе взаимодействия родителей и детей.</p>

	<p>23. Совместные наблюдения явлений природы, общественной жизни с оформлением плакатов, которые становятся достоянием группы. Помощь родителей ребёнку в подготовке рассказа или наглядных материалов (изобразительная деятельность, подбор иллюстраций и др.).</p> <p>24. Создание в группе тематических выставок при участии родителей: «Дары природы», «История вещей», «Родной край», «Профессии наших родителей», «Транспорт» и др. с целью расширения кругозора дошкольников.</p> <p>25. Совместная работа родителей с ребёнком над созданием семейных альбомов «Моя семья», «Моя родословная», «Семья и спорт», «Как мы отдыхаем» и др.</p> <p>26. Совместная работа родителей, ребёнка и педагога по созданию альбома «Мои интересы и достижения» и др.; по подготовке тематических бесед «Мои любимые игрушки», «Игры детства моих родителей», «На пороге Новый год» и т.п.</p> <p>27. Проведение встреч с родителями с целью знакомства с профессиями, формирования уважительного отношения к людям труда.</p> <p>28. Организация совместных выставок «Наши увлечения» с целью формирования у детей умения самостоятельно занять себя и содержательно организовать досуг.</p> <p>29. Создание в группе «коллекций» - наборы открыток, календарей, минералов и др. предметов для познавательно-творческой работы.</p> <p>30. Совместное создание тематических альбомов экологической направленности «Птицы», «Животные», «Рыбы», «Цветы» и т.д.</p> <p>31. Совместный поиск ответов на обозначенные педагогом познавательные проблемы в энциклопедиях, книгах, журналах и других источниках.</p> <p>32. Игротека в детском саду с приглашением родителей и других членов семьи.</p> <p>17. Совместные выставки игр-самоделок с целью демонстрации вариативного использования бросового материала в познавательно-трудовой деятельности и детских играх.</p>
<p>Речевое развитие</p>	<p>12. Информирование родителей о содержании деятельности ОУ по развитию речи, их достижениях и интересах:</p> <ul style="list-style-type: none"> ➤ Чему мы научимся (Чему научились); ➤ Наши достижения; ➤ Речевые мини-центры для взаимодействия родителей с детьми в условиях ДОО. <p>13. Собеседование с ребёнком в присутствии родителей. Проводится с целью определения речевого развития дошкольника и является тактичным способом налаживания общения с родителями, демонстрации возможностей ребёнка. Опосредованно предостерегает родителей от авторитарного управления развитием ребёнка и жёсткой установки на результат.</p> <p>14. Открытые мероприятия с детьми для родителей.</p> <p>15. Посещение культурных учреждений при участии родителей, с целью расширения представлений об окружающем мире и обогащение словаря детей, формирования адекватных</p>

	<p>форм поведения в общественных местах, воспитания положительных эмоций и эстетических чувств.</p> <p>16. Совместные досуги, праздники, литературные вечера на основе взаимодействия родителей и детей .</p> <p>17. Совместные наблюдения явлений природы, общественной жизни с оформлением плакатов, которые становятся достоянием группы. Помощь родителей ребёнку в подготовке рассказа по наглядным материалам.</p> <p>18. Создание в группе тематических выставок при участии родителей: «Дары природы», «История вещей», «Родной край», «Профессии наших родителей», «Транспорт» и др. целью расширения кругозора и обогащению словаря дошкольников.</p> <p>19. Совместная работа родителей, ребёнка и педагога по созданию альбома «Мои интересы и достижения» и др.; по подготовке тематических бесед «Мои любимые игрушки», «Игры детства моих родителей», «На пороге Новый год» и т.п.</p> <p>20. Создание тематических выставок детских книг при участии семьи.</p> <p>21. Тематические литературные и познавательные праздники «Вечер сказок», «Любимые стихи детства» с участием родителей.</p> <p>22. Совместное формирование библиотеки для детей (познавательно-художественная литература, энциклопедии).</p>
<p>Художественно-эстетическое развитие</p>	<p>10. Совместная организация выставок произведений искусства (декоративно-прикладного) с целью обогащения художественно-эстетических представлений детей.</p> <p>11. Организация и проведение конкурсов и выставок детского творчества.</p> <p>12. Анкетирование родителей с целью изучения их представлений об эстетическом воспитании детей.</p> <p>13. Организация тематических консультаций, папок-передвижек, раскладушек по разным направлениям художественно-эстетического воспитания ребёнка («Как познакомить детей с произведениями художественной литературы», «Как создать дома условия для развития художественных особенностей детей», «Развитие личности дошкольника средствами искусства» и др.).</p> <p>14. Организация мероприятий, направленных на распространение семейного опыта художественно-эстетического воспитания ребёнка («Круглый стол», средства массовой информации, альбомы семейного воспитания и др.).</p> <p>15. Встречи с родителями в «Художественной гостиной». Цель: знакомство с основными направлениями художественно-эстетического развития детей.</p> <p>16. Участие родителей и детей в театрализованной деятельности: совместная постановка спектаклей, создание условий, организация декораций и костюмов.</p> <p>17. Организация совместной деятельности детей и взрослых по выпуску семейных газет с целью обогащения коммуникативного опыта дошкольника.</p> <p>18. Проведение праздников, досугов, литературных и музыкальных вечеров с привлечением родителей.</p>
<p>Физическое</p>	<p>12. Изучение состояния здоровья детей совместно со</p>

<p>развитие</p>	<p>специалистами Алнашской центральной районной больницы и родителями. Ознакомление родителей с результатами.</p> <p>13. Изучение условий семейного воспитания через анкетирование, посещение детей на дому и определение путей улучшения здоровья каждого ребёнка.</p> <p>14. Создание условий для укрепления здоровья и снижения заболеваемости детей в ОУ и семье:</p> <ul style="list-style-type: none"> ➤ Зоны физической активности; закаливающие процедуры и оздоровительные мероприятия и т.п. <p>15. Организация целенаправленной работы по пропаганде здорового образа жизни среди родителей.</p> <p>16. Ознакомление родителей с содержанием и формами физкультурно-оздоровительной работы в ОУ.</p> <p>17. Тренинг для родителей по использованию приёмов и методов оздоровления (дыхательная и артикуляционная гимнастика, физические упражнения и т.д.) с целью профилактики заболевания детей.</p> <p>18. Согласование с родителями профилактических мероприятий, организованных в ОУ.</p> <p>19. Ознакомление родителей с нетрадиционными методами оздоровления детского организма.</p> <p>20. Использование интерактивных методов для привлечения внимания родителей к физкультурно-оздоровительной сфере: организация конкурсов, викторин, проектов, развлечений и т.п.</p> <p>21. Пропаганда и освещение опыта семейного воспитания по физическому развитию детей и расширения представлений родителей о формах семейного досуга.</p> <p>22. Консультативная, санитарно-просветительская и медико-педагогическая помощь семьям с учётом преобладающих запросов родителей на основе связи ОУ с медицинским учреждением Алнашской центральной районной больницы.</p>
------------------------	--